

Monitor Discriminatie Limburg

2017

Peter

‘Ik voel me
een eenling
in de massa’



 POLITIE



anti
discriminatie
voorziening Limburg

Discriminatie is het ongelijk behandelen, achterstellen of uitsluiten van mensen op basis van (persoonlijke) kenmerken. Er kan bijvoorbeeld onderscheid worden gemaakt op herkomst, sekse, huidskleur, seksuele voorkeur, leeftijd, religie, handicap of chronische ziekte.

De tekst hiernaast is een afgeleide van het eerste artikel uit de Nederlandse grondwet.

Dit universeel recht is een groot goed dat we moeten koesteren. Zo vanzelfsprekend is het namelijk niet.

Gelijke behandeling zorgt ervoor dat wij onszelf kunnen en mogen zijn. Dat we ons veilig en zeker voelen in onze omgeving.



Natascha

‘Ik was het geheim over mijn afkomst zat’

Inhoud

Het monitoren van discriminatie	4
De cijfers van 2016 en 2017	8
Toelichting op de tabellen	10
Wat vertellen de cijfers?	12
Discriminatieregistraties per gemeente van de ADV's en de politie	14
De meest gemelde discriminatiegronden	16
Samenvatting	22
Beleidsaanbevelingen	23
Voorlichting en preventie	24
Bijlage: de cijfers van 2017 per gemeente	

Leeswijzer

De tekst in deze rapportage gaat over de meest opvallende en belangrijke bevindingen over 2017 en (opvallende) verschuivingen ten opzichte van 2016. In de samenvatting staan de belangrijkste bevindingen uit deze monitor.

De aanbevelingen bieden aanknopingspunten voor een gemeentelijke aanpak van enkele belangrijke kwesties die in deze monitor naar voren komen.

Ter illustratie zijn enkele voorbeelden van meldingen opgenomen.

De informatie op gemeentelijk niveau is op pagina 15 beknopt weergegeven. In de digitale bijlage is meer informatie over de gemeenten beschikbaar. Deze bijlage is terug te vinden op de website van ADV Limburg en discriminatie.nl.

Het monitoren van discriminatie

Monitor

De Monitor Discriminatie 2017 Limburg geeft een overzicht van meldingen over discriminatie die geregistreerd zijn bij Antidiscriminatievoorziening (ADV) Limburg (werkzaam voor 29 Limburgse gemeenten) en de vier lokale meldpunten van de gemeente Horst aan de Maas, Gennep, Mook en Middelaar en Venray. In deze monitor noemen we dit ADV's. Verder bevat deze Monitor geregistreerde discriminatie-incidenten bij de politie Eenheid Limburg en de cijfers van het College voor de Rechten van de Mens.

Regionaal en landelijk

De Monitor Discriminatie 2017 Limburg verschijnt gelijktijdig met rapporten van negen andere regionale politie-eenheden en het landelijke rapport Discriminatiecijfers 2017. Het landelijk rapport geeft uitgebreide analyses over landelijke trends. Ook verwijst het naar relevant wetenschappelijk onderzoek. Het regionale rapport is geschreven in de vorm van een compacte monitor over de discriminatiemeldingen in Limburg.

Met deze publicaties is een stap gezet in de uniformering van rapportages over discriminatie, in afstemming met het ministerie van BZK en de Nationale Politie. Het landelijke rapport Discriminatiecijfers 2017 en alle regionale rapporten op eenheidsniveau zijn te vinden op de website van de Landelijke Vereniging tegen Discriminatie www.discriminatie.nl.

De meldingen

In deze Monitor gaat het over ervaren discriminatie in 2017 waarover ADV Limburg, vier lokale meldpunten, de politie Eenheid Limburg en het College voor de Rechten van de Mens meldingen ontvingen. Over een aantal meldingen heeft de rechter, een klachtencommissie of het College voor de Rechten van de Mens objectief vastgesteld dat er daadwerkelijk sprake is van discriminatie. Bij een deel van de meldingen volgt geen objectief oordeel omdat ze niet voor een commissie of rechter wordt gebracht.

Onderrapportage

Uit onderzoek blijkt dat slechts één op de acht discriminatie-ervaringen ergens wordt gemeld ¹. De gemelde discriminatie-ervaringen vormen dus het spreekwoordelijke topje van de ijsberg waaronder een veelvoud aan niet-gemelde ervaringen ligt verscholen. Mensen kunnen om meerdere redenen afzien van melden. Ze willen niet te lang stil blijven staan bij een negatieve ervaring of zijn bang voor de gevolgen van melden of aangifte doen. Soms weten mensen ook niet dat er instanties zijn waar ze discriminatie kunnen melden en dat ze bij ADV's (kosteloos) advies, informatie en ondersteuning kunnen krijgen.

¹ Zie bijvoorbeeld Andriessen, I., Fernee, H. en Wittebrood, K. (2014), *Ervaren discriminatie in Nederland*, Den Haag: Sociaal en Cultureel Planbureau (SCP).

De organisaties

In Nederland zijn er diverse officiële instanties die de taak hebben om meldingen, klachten, incidenten of zaken van discriminatie te registreren, zoals antidiscriminatievoorzieningen, de politie, het Openbaar Ministerie (OM) en het College voor de Rechten van de Mens. Deze organisaties hebben elk hun eigen (wettelijke) taken en werkwijze. In de politie-eenheid Limburg is de afgelopen jaren, met goede resultaten, geïnvesteerd in de samenwerking tussen ADV Limburg, politie en OM. Zo wordt er bijvoorbeeld op structurele basis besproken of bij bepaalde discriminatie-incidenten het strafrecht moet worden ingezet en wanneer een andere aanpak meer effect zou kunnen sorteren. In de keten neemt ieder zijn verantwoordelijkheid en blijft betrokken bij het vervolg.

Uit de praktijk

VOORBEELD 1

Transgendergedoe'

Een transgender geeft bij de werkgever aan in transitie te gaan van man naar vrouw. Naar aanleiding van dit gesprek besluit de werkgever het tijdelijke contract niet te verlengen omdat hij 'dit soort gedoe' niet in zijn bedrijf wil. Bij vrijwilligerswerk dat de vrouw vervolgens gaat doen merkt ze dat ze anders wordt behandeld. Ze wordt door de andere vrijwilligers genegeerd alsof ze, zoals ze zelf zegt, "een enge ziekte heeft".

De voorvallen hebben voor mevrouw verstrekkende gevolgen, zowel emotioneel als financieel. Ondanks dat het al een tijd geleden is dat beide gebeurtenissen plaatsvonden, besluit de vrouw om een melding te maken van discriminatie. ADV Limburg bespreekt de zaak met mevrouw, informeert haar en biedt het luisterende oor waaraan mevrouw zo'n behoefte heeft.

Antidiscriminatiebureau's

De ADV's geven uitvoering aan de Wet Gemeentelijke Antidiscriminatievoorzieningen in opdracht van de gemeenten. Belangrijk om te weten is dat de ADV's onafhankelijk zijn. Deze onafhankelijkheid en de kwaliteitscriteria zijn in de wet en het bijbehorend besluit van de minister vastgelegd.

Meldingen kunnen betrekking hebben op een incident of situatie die tegen een persoon is gericht (de melder of iemand anders); maar ook op een gebeurtenis die niet tegen specifieke personen is gericht, zoals een artikel in de media of een regeling die voor een bepaalde groep nadelig uitpakt. Bij de registratie van meldingen en klachten bij ADV's staat het perspectief van de melder centraal. Van de geregistreerde meldingen en klachten bij een ADV is niet per definitie juridisch of objectief aangetoond dat er sprake is van discriminatie.

Mensen die discriminatie ervaren of die getuige zijn van discriminatie, kunnen bij een ADV terecht voor advies, informatie en/of ondersteuning. Samen met de melder wordt bekeken welke stappen ondernomen kunnen worden. Soms is een luisterend oor of het verstrekken van advies en informatie voldoende. ADV's kunnen ook bemiddelen tussen een melder en degene door wie de melder zich gediscrimineerd voelt of ze kunnen een melder bijstaan in een juridische procedure (bijvoorbeeld bij het College voor de Rechten van de Mens).

Politie

De geregistreerde discriminatie-incidenten bij de politie-eenheid Limburg zijn ook in deze Monitor opgenomen. De politiecijfers zijn verzameld door middel van een zoekopdracht in het politieregistratiesysteem; de resultaten hiervan zijn op relevantie beoordeeld (gescreend) door materiedeskundigen. Bij de screening over 2017 heeft de politie opnieuw een kwaliteitsslag gemaakt. Om de uniformiteit te vergroten zijn instructies voor de case-screening verbeterd en heeft er intervisie plaatsgevonden tussen de materiedeskundigen die deze screening uitvoeren. Er zijn enkele aanscherpingen in de gehanteerde categorieën. Bij wijze van proef hebben materiedeskundigen dit jaar een korte toelichting opgenomen bij elk incident.

Slachtoffers, getuigen of mensen die weet hebben van een incident waarbij discriminatie in het spel is, kunnen hiervan melding maken of aangifte doen bij de politie. Indien een zaak vervolgbaar is, stuurt de politie deze door naar het OM. Een voorwaarde voor vervolging is bijvoorbeeld dat er een verdachte gevonden kan worden. Het OM beoordeelt de ingekomen discriminatiezaken en legt een deel hiervan uiteindelijk ter beoordeling voor aan een rechter, die vaststelt of er in juridische zin sprake is van discriminatie. De Aanwijzing Discriminatie van het Openbaar Ministerie verplicht de politie bovendien om alert te zijn op eventuele discriminatoire aspecten bij commune delicten en ook deze te registreren. Ook kunnen politiefunctionarissen uit eigen beweging proces-verbaal opmaken, wanneer zij getuige of zelf slachtoffer van discriminatie zijn.

College voor de Rechten van de Mens

Tenslotte vindt u in deze Monitor ook de Limburgse cijfers van het College voor de Rechten van de Mens. Mensen die discriminatie hebben ervaren op school of bijvoorbeeld op het werk, kunnen het College voor de Rechten van de Mens verzoeken om een oordeel uit te spreken over de kwestie. Het College is bevoegd om situaties te toetsen aan de gelijkebehandelingswetgeving. Als het College de klacht mag behandelen, wordt het verzoek in behandeling genomen en start het onderzoek. In de meeste gevallen volgt er een zitting waarin verzoeker en verweerder worden gehoord. Binnen acht weken na de zitting volgt het oordeel. Daarin staat of er wel of geen sprake is van verboden onderscheid.

Uit de praktijk

VOORBEELD 2

Geen apen in de werkbuis

Een jongeman met een getinte huidskleur wil meerijden met een busje dat rijdt op het bedrijventerrein waar ook zijn werkgever gevestigd is. Bij het instappen krijgt hij te horen dat 'er geen apen mee mogen'.

De jongen is perplex en gekwetst en bespreekt het voorval met zijn werkgever en zijn ouders. Zijn ouders nemen contact op met de wijkagent, de burgemeester en ADV Limburg. De burgemeester wil een gesprek aangaan met de veroorzaker. Deze wil dat echter niet en na afwegen van alle informatie acht ADV Limburg de kans klein dat de zaak in de bemiddelende sfeer kan worden opgelost en adviseert de ouders daarom om aangifte bij de politie te doen. Dat doen ze. ADV Limburg heeft verder een adviserende en ondersteunende rol richting de ouders en hun zoon om wie het tenslotte gaat.

De cijfers vertellen op hun manier een deel van het verhaal van discriminatie in Limburg.

Maar cijfers zeggen niet alles. Cijfers laten slechts een deel van de werkelijkheid zien.

Achter de cijfers zitten verhalen van mensen die die zich niet meer veilig voelen in hun eigen huis omdat de burens discriminerende opmerkingen maken, waar geen plek voor is op de arbeidsmarkt en die in de openbare ruimte beschimpt worden.

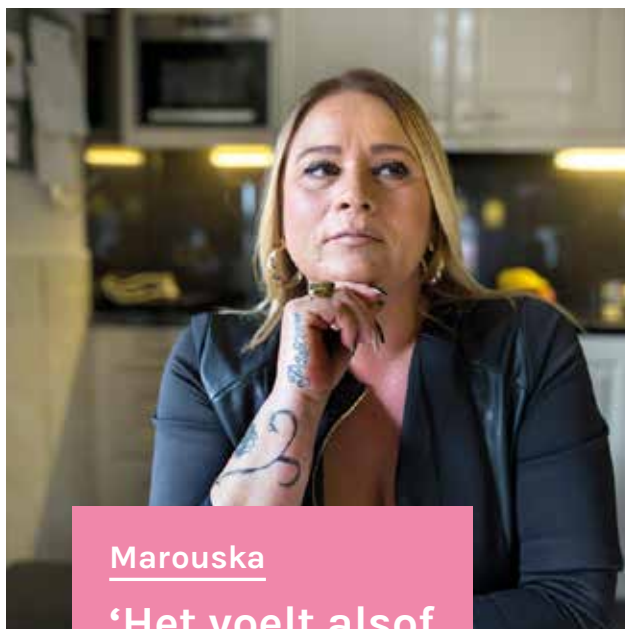
Discriminatie schaadt, kwetst, beledigt en vernedert mensen.

Discriminatie zorgt voor sociale uitsluiting en een verhoogde kans op isolement en (psychische) ziektes.

Discriminatie zet groepen mensentegen elkaar op.

Discriminatie kan leiden tot geweld tegen mensen.

Discriminatie schaadt de maatschappij. Discriminatie verhindert participatie en integratie en heeft gevolgen voor de samenleving.



Marouska

‘Het voelt alsof je jezelf niet mag zijn’

TOTALEN POLITIE-EENHEID LIMBURG

TOTAAL AANTAL REGISTRATIES	2016	2017
ADV Limburg + vier lokale meldpunten	256	236
ADV Limburg – eigen waarneming ¹	26	45
Politie discriminatie-incidenten	184	177
Politie discriminatie-incidenten tegen werknemers met publieke taak ²	44	56
College voor de Rechten van de Mens – instroom verzoeken om oordeel	21	22

¹ Eigen waarnemingen zijn voorvallen die door medewerkers van ADV Limburg zijn waargenomen en niet door burgers zijn gemeld. Het betreft nieuwsitems of vacatureteksten waarbij sprake is van discriminerende uitingen of functie-eisen. In de tabellen discriminatiegrond, terrein en wijze van discriminatie ADV's zijn deze eigen waarnemingen niet meegenomen. ² De politie rapporteert discriminatie-incidenten tegen werknemers met een publieke taak apart. Dit zijn mensen die werken voor organisaties in dienst van de overheid of taken uitvoeren namens de overheid, zoals politieagenten, ambulancepersoneel en medewerkers in het openbaar vervoer. ³ Antisemitische incidenten vallen juridisch gezien onder discriminatie op grond van herkomst en/of onder discriminatie op grond van godsdienst. Omdat dit onderscheid bij de registratie lastig is te maken, is ervoor gekozen om antisemitisme apart weer te geven. ⁴ Voor discriminatie van moslims is in de maatschappij en politiek in toenemende mate aandacht. Gezien de stijging van het aantal registraties en omdat zo'n groot deel van de incidenten met de discriminatiegrond godsdienst betrekking heeft op het islamitische geloof, is dit deel van de incidenten apart inzichtelijk gemaakt.

WERKWIJZE ADV'S*

	2016	2017
Alleen registratie	15	22
Advies en informatie	190	190
Beïnvloeding beleid	24	5
Bemiddeling	19	14
Bijstaan in procedures	0	0
Doorverwijzing	2	0
Eigen onderzoek ADV	0	0
Overig	0	0
Totaal	250	231

* Het totale aantal in deze tabellen kan afwijken van het totaal aantal meldingen/klachten/registraties. Eén melding kan namelijk discriminatie op meerdere gronden/wijzen en werkwijzen betreffen, waardoor er verschillen ontstaan tussen het totaal in deze tabellen en het totaal aantal meldingen.

ADV LIMBURG + VIER LOKALE MELDPUNTEN

AANTAL REGISTRATIES	2016	2017
DISCRIMINATIEGROND ³		
Antisemitisme ³	2	2
Arbeidscontract	0	0
Arbeidsduur	0	0
Burgerlijke staat	1	0
Geslacht	28	26
Godsdienst (waarvan islam) ⁴	15 (11)	10 (9)
Handicap/chronische ziekte	26	54
Herkomst, huidskleur (ras)	102	93
Leeftijd	43	26
Levensovertuiging	0	0
Nationaliteit	3	4
Politieke gezindheid	1	0
Seksuele gerichtheid	15	12
Niet-wettelijke gronden	35	13
Onbekend	0	0
Totaal	271	240

TERREIN

Arbeidsmarkt	89	72
Buurt/wijk	26	20
Collectieve voorzieningen	42	41
Commerciële dienstverlening	19	29
Horeca/amusement	8	7
Huisvesting	12	14
Media en reclame	8	7
Onderwijs	9	9
Openbare ruimte	14	8
Politie en Justitie	6	5
Privésfeer	5	7
Publieke/politieke opinie	14	4
Sport en recreatie	4	12
Overig	0	1
Onbekend/n.v.t.	0	0
Totaal	256	236

WIJZE VAN DISCRIMINATIE³

Bedreiging	15	2
Geweld	8	2
Omstreden behandeling	180	164
Vijandige bejegening	65	67
Overig	4	2
Onbekend/n.v.t.	0	0
Totaal	272	237

DISCRIMINATIE-INCIDENTEN 2016 2017

(exclusief incidenten tegen werknemers met een publieke taak)

DISCRIMINATIEGROND*

	2016	2017
Antisemitisme	12	11
Geslacht	0	4
Godsdienst (waarvan islam)	13 (13)	12 (11)
Handicap	0	2
Herkomst, huidskleur	55	70
Levensovertuiging	0	0
Seksuele gerichtheid	61	44
Onbekend/overig	43	48
Totaal	184	191

LOCATIE

	2016	2017
Binnenshuis	-	2
Commerciële dienstverlening	7	10
Directe woonomgeving ⁵	55	55
Gebedshuis	8	1
Horeca/uitgaan	3	8
Mannenontmoetingsplaats	0	0
Media en communicatie ⁶	24	14
Openbaar vervoer	0	0
Openbare weg - niet verkeer ⁷	57	57
Openbare weg - verkeer	0	5
Plaats met bijzondere betekenis	-	0
Recreatieterrein	-	1
School	12	4
Sportterrein	8	3
Onbekend/overig ⁸	10	17
Totaal	184	177

DISCRIMINATIEVORM*

	2016	2017
Bedreiging	0	19
Bekladding	-	6
Bespugen	-	3
Geweld ⁹	7	0
Geweld in combinatie met uitlating	-	29
Pesterij	-	1
Uitlating ¹⁰	142	99
Vernieling	36	33
Weigering ¹¹	0	2
Onbekend/overig	0	7
Totaal	185	199

AANTAL VERZOEKEN OM EEN OORDEEL 2016 2017

DISCRIMINATIEGROND

	2016	2017
Geslacht	7	6
Herkomst, huidskleur (ras)	2	2
Nationaliteit	2	1
Godsdienst	0	2
Seksuele gerichtheid	0	0
Burgerlijke staat	0	0
Politieke overtuiging	0	0
Levensovertuiging	0	0
Arbeidsduur	0	0
Vaste/tijdelijke arbeidscontracten	0	0
Handicap/chronische ziekte	6	5
Leeftijd	3	6
Grond onbekend	1	0
Totaal	21	22

TERREIN 2016 2017

	2016	2017
Arbeid - werving en selectie	5	2
Arbeid - aanstelling	8	6
Arbeid - beëindiging arbeidsrelatie	1	0
Arbeid - arbeidsvoorwaarden	1	4
Arbeid - arbeidsomstandigheden	0	1
Goederen en diensten	5	5
Geen terrein	1	3
Onbekend	0	1
Totaal	21	22

AANTAL OORDELEN EN UITSPRAKEN 2016 2017

	2016	2017
Oordelen met minstens een uitspraak verboden onderscheid/in strijd met de wet	3	3
Oordelen zonder onderscheid/niet in strijd met de wet	6	6
Totaal	9	9

⁵ Directe woonomgeving is in 2017 gesplitst in 'directe woonomgeving' en 'binnenshuis'. ⁶ In 2016 was dit de categorie 'Social media'. ⁷ In 2016 werd het onderscheid tussen 'verkeer' en 'niet verkeer' nog niet gemaakt. ⁸ Tot 2017 was 'werkgerelateerd' één van de categorieën onder 'locatie'. Omdat 'werkgerelateerd' niks zegt over het type locatie waar een incident heeft plaatsgevonden, was dit echter geen goede indeling. Om die reden is 'werkgerelateerd' in 2017 geen optie meer bij locatie. De incidenten 'werkgerelateerd' uit 2016 zijn daarom opgeteld bij 'onbekend/overig' 2016. ⁹ In 2016 was dit 'mishandeling'. ¹⁰ In 2016 was dit 'belediging'. ¹¹ In 2016 was dit 'uitsluiting'.

Toelichting op de tabellen

De cijfers van 2017 geven een beeld van de meldingen over ervaren discriminatie van burgers in Limburg. De data van ADV Limburg en van de lokale meldpunten van de gemeente Gennep, Horst aan de Maas, Mook en Middelaar en Venray zijn bij elkaar opgeteld onder de noemer 'ADV-meldingen'. Over de data van de politie en het College voor de Rechten van de Mens wordt in aparte tabellen gerapporteerd.

Het is verleidelijk om alle data bij elkaar op te tellen maar daar zijn de gegevens te verschillend voor. Het risico dat incidenten bij meerdere organisaties zijn gemeld, bijvoorbeeld bij zowel een ADV als bij de politie, is beperkt. De data van de ADV's, de politie en het College voor de Rechten van de Mens zijn complementair aan elkaar. ADV Limburg registreert incidenteel zogenaamde 'eigen waarnemingen'. Dit betreft voorvallen die door medewerkers van ADV Limburg zijn waargenomen. Het betreft hier voornamelijk vacatureteksten en waarnemingen in de media. Deze registraties worden onder de noemer 'eigen waarneming' geregistreerd. Over deze registraties wordt in dit rapport afzonderlijk gerapporteerd onder vermelding van registraties eigen waarneming.

Plaats voorval/woonplaats melder

De registraties van de politie geven aan in welke gemeente het voorval heeft plaatsgevonden. Bij de ADV's wordt zowel op woonplaats melder als op plaats voorval geregistreerd. Bij een ADV kunnen inwoners discriminatie melden die binnen hun eigen woonplaats heeft plaatsgevonden maar ook discriminatie die daarbuiten heeft plaatsgevonden. Voorwaarde voor registratie is dat de melder binnen het werkgebied van de ADV woont.

Gemeenten

Totalen uitgesplitst naar gemeenten zijn opgenomen in de kaart op pagina 15. De specificaties van deze gemeentelijke cijfers zijn opgenomen in een aparte digitale bijlage behorende bij deze Monitor. Deze bijlage is te vinden op de website van ADV Limburg en www.discriminatie.nl.

Discriminatiegronden

De meeste categorieën van discriminatiegronden spreken voor zich. Hieronder een korte toelichting op enkele categorieën:

Antisemitisme

Meldingen over antisemitisme betreffen discriminatie van mensen vanwege hun joods-zijn (ethniciteit of geloof).

Geslacht

Onder deze discriminatiegrond worden niet alleen klachten geregistreerd van mannen en vrouwen die zich ongelijk behandeld voelen vanwege hun sekse, maar ook van transgenders. Discriminatie op grond van zwangerschap valt ook hieronder.

Ras

Meldingen over ras betreffen herkomst en huidskleur. Meldingen van woonwageningen vallen ook onder deze grond. Het betreft hier een juridische term, sociaal-maatschappelijk wordt deze term niet gebruikt.

Seksuele gerichtheid

Bij meldingen over discriminatie vanwege seksuele gerichtheid kan het gaan om homo-, hetero- of biseksuele gerichtheid.

Niet-wettelijke gronden

Deze gronden worden alleen door ADV's geregistreerd en hebben betrekking op meldingen die gebaseerd zijn op een grond - bijvoorbeeld sociale positie, inkomen, justitieel verleden en woonplaats - die niet onder de wettelijke discriminatiegronden vallen.

Terreinen/locaties

Discriminatie kan zich voordoen op diverse maatschappelijke terreinen. Enkele categorieën worden hieronder toegelicht:

Arbeidsmarkt

Meldingen die betrekking hebben op werving- en selectie, arbeidsbemiddeling door onder andere uitzendbureaus, promotie, ontslag en discriminerend gedrag op de werkvloer vallen onder het terrein arbeidsmarkt. Vrijwilligerswerk en stage horen ook bij dit terrein.

Collectieve voorzieningen

Deze meldingen gaan onder meer over de (lokale) overheid, de gezondheidszorg en uitkeringsinstanties.

Commerciële dienstverlening

Meldingen die betrekking hebben op toegang tot of dienstverlening van commerciële instanties zoals detailhandel, banken, verzekeraars worden onder dit terrein geregistreerd. Bij de ADV's valt openbaar vervoer ook onder deze categorie, de politie heeft daar een aparte categorie voor.

Directe woonomgeving

Als een incident zich in de directe woonomgeving (straat, buurt of wijk) van de gedupeerde afspeelt dan registreert de politie het incident onder deze categorie. Speelt het incident zich af in een woning dan registreert de politie het incident onder de categorie binnenshuis. De ADV's gebruiken voor alle bovengenoemde incidenten de categorie buurt/wijk.

Openbare weg niet-verkeersgerelateerd

De politie registreert voorvallen die zich op straat en openbare wateren afspelen onder deze categorie.

Openbare weg verkeersgerelateerd

Voorvallen die zich afspelen in het verkeer in samenhang met ruzies in het verkeer (tijdens autorijden en parkeren) worden door de politie onder deze categorie geregistreerd.

Publieke en politieke opinie

Meldingen die onder dit terrein vallen gaan over uitspraken van politici of over andere uitingen van publieke of politieke aard zoals columns. Vaak voelen melders zich persoonlijk aangesproken door de algemene (generaliserende) uitspraken over bepaalde bevolkingsgroepen.

Wijze van discriminatie/ discriminatievorm

De ADV's en de politie hanteren een andere indeling in de categorieën. Onder de categorie **geweld** bij de ADV's vallen onder andere mishandeling, vernieling, brandstichting en gewelddadige groepsconfrontatie. Bij de politie wordt de categorie geweld gebruikt bij mishandeling. Is er sprake van mishandeling of openlijke geweldpleging waarbij het slachtoffer ook wordt uitgescholden dan wordt bij de politie de categorie **geweld in combinatie met uitlating** gehanteerd. Is er enkel sprake van opmerkingen en scheldpartijen dan wordt het incident bij de politie geregistreerd onder de categorie **uitlating**. Bij de ADV's heet deze categorie **vijandige bejegening**. Het kan hierbij gaan om mondelinge of schriftelijke uitingen (ook via sociale media) van opvattingen, gedragingen en daden die als discriminerend worden ervaren. De categorie **omstreden behandeling** wordt bij de ADV's geregistreerd als meldingen bijvoorbeeld gaan over uitsluiting van diensten, voorzieningen of bij werving en selectie op de arbeidsmarkt. Een ander voorbeeld bij deze categorie is de toegankelijkheid van mindervaliden. De politie hanteert in bovenstaande gevallen de categorie **weigering**.

Wat vertellen de cijfers?

De cijfers die voortkomen uit de registraties bij **ADV Limburg**, de vier lokale meldpunten, de **politie Eenheid Limburg** en het **College voor de Rechten van de Mens** geven een beeld van ervaren discriminatie gemeld door inwoners van Limburg.

Voor het bredere, landelijke beeld verwijzen we naar het landelijk rapport Discriminatiecijfers in 2017. Hiernaast lichten we een aantal opvallende feiten toe op basis van de registraties in Limburg.

Uit de praktijk

VOORBEELD 3

Te oud om een cursus te volgen

Een man van 63 jaar mag, in tegenstelling tot zijn jongere collega's, van zijn werkgever geen cursus volgen. Volgens de werkgever is het volgen van deze cursus vanwege de leeftijd van de man niet rendabel voor het bedrijf. Hij gaat immers binnen afzienbare tijd met pensioen.

De man voelt zich vanwege zijn leeftijd ongelijk behandeld en meldt dit bij ADV Limburg. ADV Limburg informeert de man over het wettelijke kader en geeft aan dat zij, als de man dit wil, een wederhoorprocedure kan starten. De man geeft aan dat hij dit laatste niet wil maar dat hij voldoende geadviseerd is om het zelf op te lossen met zijn werkgever.

Totaal aantal meldingen ADV's

ADV Limburg en de vier lokale meldpunten hebben in 2017 in totaal 236 meldingen van discriminatie ontvangen. Ten opzichte van 2016 is dit een daling van 8%. Uit landelijke cijfers blijkt dat de meldingen bij de ADV's met 1,5% zijn gedaald. Landelijk zien we dat de meeste ADV's in 2017 iets minder meldingen kregen dan in 2016, die daling is in de meeste gevallen klein en varieert van 86 meldingen minder in Rotterdam tot 18 meldingen minder in Noord-Nederland. In Limburg zijn er 20 meldingen minder ontvangen.

De kans dat de feitelijke omvang van discriminatie in Limburg is afgenomen, lijkt op basis van de cijfers in dit rapport onwaarschijnlijk. Het aantal meldingen is mede afhankelijk van de meldingsbereidheid van gedupeerden en getuigen én van de mate waarin een ADV bekend is bij de burgers. De registraties van de afgelopen jaren tonen in elk geval wel aan dat discriminatie-ervaringen een structureel verschijnsel zijn in Limburg.

Registraties discriminatie-incidenten politie

In 2017 registreerde de politie 177 discriminatie-incidenten van burgers. Ten opzichte van 2016 is dit een daling van 4%. Landelijk is er een daling van 20% van het aantal geregistreerde discriminatie-incidenten bij de politie. De daling van het aantal geregistreerde discriminatie-incidenten door de politie is niet gelijk over het land verdeeld. De daling is het grootst in de politie-eenheden Amsterdam, Oost-Nederland en Midden-Nederland. In sommige politie-eenheden, zoals Den Haag, Limburg, en Rotterdam is er nauwelijks sprake van een daling.

Discriminatie-incidenten tegen werknemers met een publieke taak

Werknemers met een publieke taak werken bij organisaties die in dienst van de overheid of namens de overheid taken uitvoeren. Werknemers in deze functies kunnen tijdens de uitoefening van hun werk te maken krijgen met agressie en geweld. De politie neemt registraties op van discriminatie tegen werknemers met een dergelijke publieke taak. Het overgrote deel van incidenten tegen werknemers met een publieke taak betreft beledigingen van politie, hoewel ook discriminatie van bijvoorbeeld tramconducteurs, leerkrachten en parkeerwachters in deze categorie wordt opgenomen.

In 2017 zijn in de politie-eenheid Limburg 56 discriminatie-incidenten geregistreerd die gericht waren tegen werknemers met een publieke taak. Ten opzichte van 2016 is dit een stijging van 27%. Landelijk gezien registreerde de politie in 2017 ongeveer evenveel discriminatie-incidenten tegen werknemers met een publieke taak. Er is zelfs sprake van een lichte daling, namelijk -1,4%. Het beeld is overigens niet in alle politie-eenheden hetzelfde. In Amsterdam, Den Haag, Midden-Nederland, Oost-Nederland, Noord-Nederland en Oost-Brabant daalde het aantal registraties.

In de andere politie-eenheden, waaronder Limburg was juist sprake van een stijging. In absolute aantallen was die toename het grootst in Rotterdam. In Den Haag daalde het aantal registraties het sterkst. Voor de toename in Limburg is geen verklaring en er zijn geen specifieke gebeurtenissen die de toename van beledigingen aan het adres van werknemers met een publieke taak kunnen verklaren.

College voor de Rechten van de Mens

Het College voor de Rechten van de Mens ontving in 2017, 22 verzoeken om een oordeel van inwoners uit de politie-eenheid Limburg. Ten opzichte van 2016 is dit één verzoek meer.

Discriminatie- registraties per gemeente van de ADV's en de politie

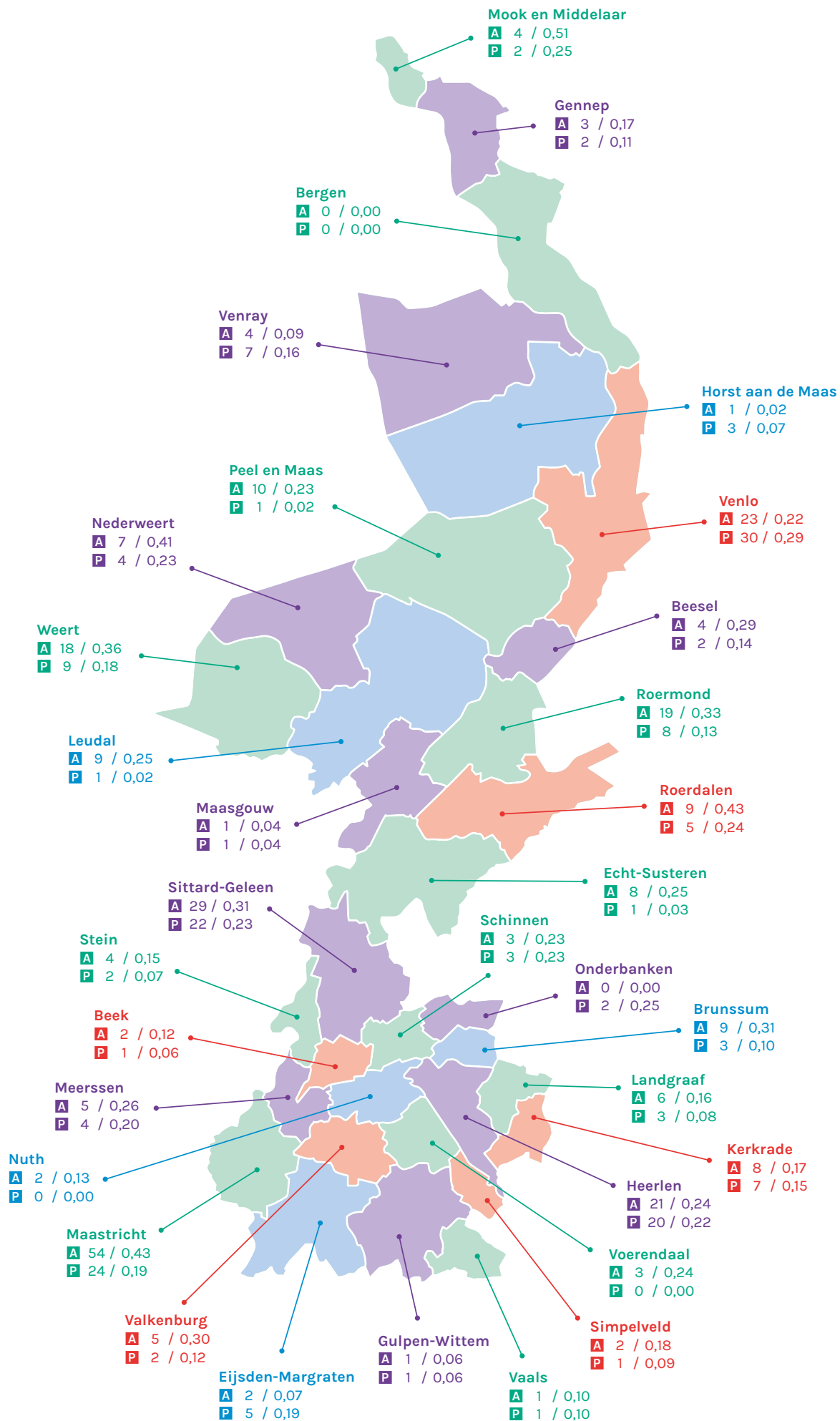
in aantal en naar
percentage per
1.000 inwoners

A Registraties door de ADV's; aantal / percentage

P Registraties door de politie; aantal / percentage

- > De politie registreert op plaats voorval.
- > De ADV's registreren conform de Wet Gemeentelijke Antidiscriminatievoorzieningen op woonplaats melder en plaats voorval.

Bij het lezen van deze kaart met gemeenten is het van belang bewust te zijn van dit onderscheid.



De meest gemelde discriminatiegronden

- > Herkomst en huidskleur
- > Handicap/chronische ziekte
- > Seksuele gerichtheid
- > Leeftijd
- > Geslacht
- > Moslimdiscriminatie

Herkomst en huidskleur

In Limburg betreft het aantal meldingen over herkomst en huidskleur bij de ADV's 40% van het totaal. Bij de politie is dit ook 40%. Hiermee is dit de meest gemelde discriminatiegrond. Deze percentages volgen het landelijke beeld van respectievelijk 38% en 41%.

De kruistabel 'grond-terrein' van de ADV's op pagina 20 toont dat discriminatie op de grond herkomst en huidskleur op vrijwel alle terreinen ervaren wordt. De meeste meldingen op deze grond (19) zijn geregistreerd op het terrein van de arbeidsmarkt. Ten opzichte van vorig jaar is dit percentage (20%) nagenoeg gelijk gebleven. Als we nader naar de meldingen kijken, zien we dat 64% van de incidenten zich afspeelde op de werkvloer. Het ging hierbij onder andere om discriminerende opmerkingen en pesterijen van klanten, collega's en leidinggevenden. In 26% van de meldingen werd ongelijke behandeling bij de werving- en selectie ervaren. Het gaat hierbij onder andere om mensen die het gevoel hebben dat zij vanwege hun etnische herkomst, op grond van hun achternaam, bij voorbaat worden afgewezen voor een sollicitatie. Bij de ADV's ging een kleiner percentage van de meldingen op grond van herkomst en huidskleur over het terrein buurt/wijk (13%).

Bij de politieregistraties is het aantal gemelde discriminatie-incidenten op de grond herkomst en huidskleur in 2017 toegenomen met 27%. Het landelijke beeld laat 'slechts' een stijging van 2% zien. De kruistabel 'grond-terrein' van de politie op pagina 21 toont dat discriminatie op deze grond ook hier op vrijwel alle locaties ervaren wordt. De meeste incidenten deden zich echter voor in de directe woonomgeving (29%) en op de openbare weg bij niet-verkeersgerelateerde incidenten (27%). De verklaring van de stijging in het aantal registraties op grond van herkomst en huidskleur is zonder nader onderzoek niet vast te stellen.

Kenmerkend voor incidenten in de woonomgeving is dat zij zich meestal niet tot één incident beperken: het gaat vaak om gevallen van langdurig pesten of lastigvallen of om burenruzies die enkele weken, maanden of soms zelfs jaren duren. Discriminatie is niet altijd de oorzaak van een probleem tussen buurtgenoten; problemen kunnen ook beginnen door ervaren overlast.

Als er in een ruzie discriminerende opmerkingen worden gemaakt, is discriminatie een onderliggend probleem dat een escalerend effect heeft én bijzonder ingrijpend is voor de betrokkenen.

Geen Polen als burens

Een Pools stel heeft een paar jaar terug een huis gekocht. Helaas lijken de burens daar niet zo blij mee, ze negeren het stel en klagen over hondenoverlast. Van andere burens horen ze dat er gezegd is dat 'die Polen het huis en het land uit moeten'. Er vindt een gesprek met Buurtbemiddeling plaats. De rust is echter van korte duur, na een anonieme tip over vermeende hennepkweek staat de politie op de stoep en ook vindt er een plotselinge controle van de Belastingdienst plaats.

De hele situatie zorgt voor veel stress, het stel voelt zich niet meer veilig in de eigen woning en als de burens een petitie aankondigen om ze uit het huis te krijgen wordt er melding gedaan bij ADV Limburg. Na contact met wijkagent en Buurtbemiddeling wordt er in goed overleg besloten Buurtbemiddeling opnieuw op te starten, waarbij ook de ervaren discriminatie aan de orde zal komen. Sindsdien is het rustig en voelt het stel zich weer thuis in eigen huis.

Handicap/chronische ziekte

Bij de ADV's is het aantal meldingen op de grond handicap/chronische ziekte verdubbeld. Het aantal registraties is gestegen van 26 naar 54. Dat is een toename van meer dan 100%. Het landelijke beeld laat een stijging van 4% zien. Bij de Limburgse cijfers wordt het discriminatieterrein arbeidsmarkt in 22% van deze meldingen genoemd. Ten opzichte van 2016 is dit percentage nagenoeg gelijk gebleven. Fysieke toegankelijkheid

voor met name rolstoelgebruikers bij winkels, bedrijven en het openbaar vervoer, het weigeren van assistentiehonden en toegankelijkheid van websites wordt in 26% van de gevallen genoemd. De toename van het aantal meldingen op het gebied van toegankelijkheid kan te maken hebben met de ratificatie van het VN Verdrag inzake de Rechten van Personen met een Handicap medio juli 2016. Afgelopen jaar is er veel publiciteit geweest rondom dit verdrag. Vanuit de overheid is de campagne 'Meedoen met een handicap' gelanceerd. Beide zaken kunnen een mogelijke verklaring zijn voor de toename van het aantal meldingen maar dit is niet met zekerheid te zeggen.

Geen toegang met de rolstoel

Een fysiek beperkte vrouw heeft een afspraak bij een deurwaarderskantoor. Bij het kantoor aangekomen blijkt dit niet toegankelijk te zijn voor rolstoelen. De vrouw belt een medewerker van het kantoor en vertelt dat ze bij het pand is maar niet naar binnen kan. De medewerker heeft een oplossing: er wordt iemand naar buiten gestuurd om de benodigde documenten aan mevrouw te overhandigen. De vrouw is het er echter niet mee eens, de zaken op straat afhandelen ervaart zij als inbreuk op haar privacy.

Ze maakt melding bij ADV Limburg, waarop de consulent van ADV Limburg een wederhoorbrieven naar het betreffende kantoor stuurt. De deurwaarder erkent dat de toegankelijkheid niet goed is geregeld en gaat direct over op de aanschaf van een loopplank. Probleem opgelost.

Seksuele gerichtheid

Het aantal meldingen over seksuele gerichtheid is bij de ADV's nagenoeg gelijk gebleven. Bij de politie daarentegen zien we een afname van 61 naar 44 registraties. Hiervan betrof het in 41 zaken homo-seksuele gerichtheid. De incidenten in 2017 vonden met name plaats in de directe woonomgeving en op de openbare weg bij niet-verkeersgerelateerde incidenten.

De meeste meldingen over de grond seksuele gerichtheid worden bij de politie gemeld en niet bij de ADV's. Dat heeft te maken met het strafrechtelijke karakter van de incidenten. In 2017 waren er 12 geweldsdelicten in combinatie met uitlatingen en 29 maal een uitlating in de vorm van een (beledigende) opmerking of scheldpartij. Landelijk is er een afname van 3% van de registraties op de grond seksuele gerichtheid bij de politie. Bij de politie in de eenheid Limburg is dit 28%. Voor deze afname kan geen verklaring worden gegeven.

Leeftijd

Het aantal meldingen op grond van leeftijd dat bij de ADV's in 2017 is gemeld, is aanzienlijk gedaald. Ten opzichte van 2016 is er een daling van bijna 40%. Een verklaring voor deze daling is er niet. Uit de landelijke cijfers blijkt dat het aantal meldingen op grond van leeftijd 9% van het totaal aantal meldingen is. In Limburg is dit 11% van het totaal. Ten opzichte van het landelijke beeld wijken de percentages van Limburg overigens niet veel af.

Geslacht

Bij de ADV's is het aantal meldingen op grond van geslacht gedaald van 28 naar 26 meldingen. Ten opzichte van 2016 is het aantal meldingen dat betrekking heeft op zwangerschap bij arbeid wel toegenomen. Het betreft een stijging van 17%. In nagenoeg alle gevallen betrof het een beëindiging of het niet verlengen van de arbeidsovereenkomst vanwege zwangerschap. Vrouwen met een flexibel arbeidscontract lopen een groot risico om gediscrimineerd te worden vanwege hun zwangerschap of pril moederschap. Onder andere vrouwen met een tijdelijk contract en vrouwen die gedetacheerd zijn of als uitzendkracht werken, vallen hieronder. Dit blijkt uit de analyse (oktober 2017) van het tijdelijk Meldpunt Zwangerschapsdiscriminatie van het College voor de Rechten van de Mens.

Slechte jaarbeoordeling door zwangerschap

Kort na haar zwangerschapsverlof heeft een vrouw haar jaarlijkse beoordelingsgesprek op het werk. In tegenstelling tot voorheen ontvangt ze een lage beoordeling. Haar functioneren en het niet behalen van targets worden gerelateerd aan haar afwezigheid vanwege zwangerschaps- en ouderschapsverlof. Ook worden competenties als flexibiliteit, inzetbaarheid en betrokkenheid direct gelinkt aan haar zwangerschap en bovendien zou haar afwezigheid belastend zijn voor het team vanwege de hoge werkdruk.

De vrouw is emotioneel geraakt door het voorval, ervaart stress op haar werkplek en meldt het bij ADV Limburg. Zij weet goed wat haar rechten zijn en heeft vooral behoefte aan ondersteuning bij het aangaan van het gesprek met de werkgever. Daarop reikt de klachtbehandelaar de vrouw tips en gesprekstechnieken aan. Zij laat weten hiermee goed geholpen te zijn en zich daarmee gesterkt te voelen om het gesprek op het werk aan te gaan.

Moslimdiscriminatie

Deze vorm van discriminatie is bij de ADV's 9 keer en bij de politie 11 keer gemeld. Ten opzichte van 2016 is dit een afname van 2 meldingen bij beide instanties. Uit de kruistabel 'grond-terrein' van de ADV's op pagina 20 blijkt dat de gemelde incidenten op zeven verschillende maatschappelijke terreinen ervaren werden. In de kruistabel 'grond-terrein' van de politie op pagina 21 zijn er ook meerdere terreinen geregistreerd. Landelijk is er ook een daling in het aantal registraties waarneembaar.

Uit de praktijk

VOORBEELD 7

Klant wil niet door moslima geholpen worden

Een Marokkaanse vrouw werkt sinds enkele jaren als apothekersassistente. Onlangs heeft zij een nieuwe collega gekregen die ook een hoofddoek draagt. Een vaste klant van de apotheek geeft op een dag aan niet meer door deze twee moslima's geholpen te willen worden. Ook vraagt hij zich hardop af wanneer er nu eindelijk eens een christelijk kruis in de apotheek wordt opgehangen.

De apothekersassistente bespreekt het voorval met haar leidinggevende. Ze maakt ook een melding bij ADV Limburg. Op verzoek van de vrouw pleegt ADV Limburg wederhoor met de werkgever en informeert hem over zijn wettelijke verplichtingen. Het bedrijf heeft vervolgens aantoonbare maatregelen genomen om discriminatie tijdens het werk aan te pakken.

Registraties

ADV Limburg + vier lokale meldpunten naar discriminatiegrond en terrein

	Antisemitisme	Arbeidscontract	Arbeidsduur	Burgerlijke staat	Geslacht	Godsdienst	Handicap/chronische ziekte	Herkomst (ras)	Leeftijd	Levensovertuiging	Nationaliteit	Politieke gezindheid	Niet-wettelijk	Onbekend	
Arbeidsmarkt	0	0	0	0	14	2	14	19	20	0	0	0	3	2	0
Buurt/wijk	1	0	0	0	0	0	2	12	0	0	0	0	5	0	0
Collectieve voorzieningen	0	0	0	0	7	2	11	12	1	0	2	0	2	4	0
Commerciële dienstverlening	0	0	0	0	0	1	9	12	1	0	0	0	0	6	0
Horeca/amusement	0	0	0	0	0	0	1	6	1	0	0	0	0	0	0
Huisvesting	0	0	0	0	1	0	7	3	1	0	1	0	1	0	0
Media en reclame	1	0	0	0	1	1	0	5	0	0	0	0	0	0	0
Onderwijs	0	0	0	0	0	1	1	7	0	0	0	0	0	0	0
Openbare ruimte	0	0	0	0	1	1	0	6	0	0	0	0	0	0	0
Politie/OM/VD	0	0	0	0	2	0	1	2	0	0	0	0	0	0	0
Privésfeer	0	0	0	0	0	2	2	1	0	0	1	0	1	0	0
Publieke/politieke opinie	0	0	0	0	0	0	1	3	0	0	0	0	0	0	0
Sport en recreatie	0	0	0	0	0	0	4	5	2	0	0	0	0	1	0
Overig	0	0	0	0	0	0	1	0	0	0	0	0	0	0	0
Onbekend/n.v.t.	0	0	0	0	0	0	0	0	0	0	0	0	0	0	0
Totaal	2	0	0	0	26	10	54	93	26	0	4	0	12	13	0

Registraties politie Eenheid Limburg naar discriminatiegrond en terrein

	Antisemitisme	Geslacht	Godsdienst	Handicap	Herkomst	Seksuele gerichtheid	Onbekend/overig
Binnenshuis	1	0	0	0	1	0	0
Commerciële dienstverlening	0	0	1	0	9	0	1
Directe woonomgeving	1	0	2	1	20	17	18
Gebedshuis	0	0	1	0	0	0	0
Horeca/uitgaan	2	0	0	0	2	2	2
Media en communicatie	1	0	0	0	7	2	4
Onbekend/overig	2	1	2	0	6	4	4
Openbare weg - niet-verkeersgerelateerd	4	2	5	1	19	14	18
Openbare weg - verkeersgerelateerd	0	1	0	0	0	3	1
Recreatieterrein	0	0	1	0	0	0	0
School	0	0	0	0	2	2	0
Sportterrein	0	0	0	0	4	0	0
Totaal	11	4	12	2	70	44	48

Verzoeken om een oordeel College voor de Rechten van de Mens naar discriminatiegrond en terrein

	Geslacht	Godsdienst	Handicap/chronische ziekte	Herkomst (ras)	Leeftijd	Nationaliteit
Arbeid - werving en selectie	1	0	0	0	1	0
Arbeid - aanstelling	3	1	1	0	1	0
Arbeid - arbeidsvoorwaarden	0	0	0	0	3	1
Arbeid - arbeidsomstandigheden	0	0	0	0	1	0
Goederen en diensten	0	1	2	2	0	0
Geen terrein	1	0	2	0	0	0
Onbekend	1	0	0	0	0	0
Totaal	6	2	5	2	6	1

Samenvatting

Ten opzichte van 2016 hebben ADV Limburg en de vier lokale meldpunten in 2017 8% minder meldingen ontvangen. Landelijk is er een daling van 1,5%. Bij de politie is het aantal geregistreerde discriminatie-incidenten met 4% afgenomen. Landelijk is er een daling van 20% van het aantal geregistreerde discriminatie-incidenten bij de politie.

In Limburg betreft het aantal meldingen over herkomst en huidskleur zowel bij de ADV's als bij de politie 40% van het totaal. Hiermee is dit de meest gemelde discriminatiegrond. Deze percentages volgen het landelijke beeld. Bij de politie-registraties in de eenheid Limburg is het aantal gemelde discriminatie-incidenten op de grond herkomst en huidskleur in 2017 toegenomen. De meeste incidenten deden zich voor in de directe woonomgeving en op de openbare weg bij niet-verkeersgerelateerde incidenten.

Het aantal meldingen dat ADV Limburg en de vier lokale meldpunten op de grond handicap/chronische ziekte in 2017 ontvangen hebben, is verdubbeld. Ongelijke behandeling op de arbeidsmarkt en problemen bij toegankelijkheid worden door de melders het meest genoemd.

Het aantal geregistreerde discriminatie-incidenten op de grond seksuele gerichtheid dat de politie in Limburg registreerde is ten opzichte van 2016 met 28% afgenomen. De incidenten vonden met name plaats in de directe woonomgeving en op de openbare weg bij niet-verkeersgerelateerde incidenten.

Uit de praktijk

VOORBEELD 8

Assistentiehond niet welkom in de sportschool

Een vrouw met een visuele beperking heeft sinds kort een assistentiehond. Door de komst van de hond is ze veel minder afhankelijk van andere mensen. Haar zelfvertrouwen is toegenomen en voor het eerst sinds lange tijd durft ze er weer in haar eentje op uit te gaan. Ze wil graag gaan sporten bij een fitnesscentrum in de buurt. Net als bij andere activiteiten in haar dagelijks leven, is het noodzakelijk dat de assistentiehond in haar directe omgeving is. Het blijkt echter dat de sportschool, vanwege hygiëne-overwegingen en mogelijke allergieën van andere sporters, de aanwezigheid van assistentiehonden niet toestaat.

De vrouw meldt dit bij ADV Limburg. Er wordt een wederhoorprocedure gestart en tijdens een bemiddelend gesprek met beide partijen erkent de manager van de sportschool dat hij te snel conclusies heeft getrokken en te weinig onderzoek heeft gedaan. Naar ieders tevredenheid worden passende oplossingen gevonden en kan de vrouw gaan sporten in het - voor haar onmisbare - gezelschap van haar assistentiehond.

Beleidsaanbevelingen


Discriminatie is een probleem met reële consequenties dat structurele aandacht in beleid behoeft. Bestrijding van discriminatie is noodzakelijk voor het functioneren en beschermen van de rechtsstaat en een voorwaarde voor integratie en gelijke kansen in de samenleving en op de arbeidsmarkt. Het voorkomen en bestrijden van discriminatie is een gedeelde verantwoordelijkheid van zowel de landelijke als de lokale overheid, sociale partners en andere actoren.

Aanbevelingen voor gemeenten

- > Informeer burgers via de gemeentelijke communicatiekanalen waaronder de gemeentewebsite over het bestaan en de taken van de Antidiscriminatievoorziening;
- > Train medewerkers van gemeentelijke instellingen, de sociale wijkteams en andere organisaties die gemeentelijk beleid uitvoeren in het herkennen van signalen over discriminatie en ongelijke behandeling;
- > Ontwikkel een visie op en bevorder diversiteit binnen de eigen organisatie, dit kan bijvoorbeeld door gebruik te maken van de audit diversiteit" van het Kennisplatform Integratie & Samenleving;
- > Onderteken als gemeente het Charter Diversiteit van de Stichting van de Arbeid waarmee de organisatie toezegt zich in te spannen gelijke kansen en diversiteit binnen de organisatie actief te bevorderen;
- > Train medewerkers in bewustwording over vooroordelen en onbewuste associaties.

Aanbevelingen voor politie

- > Vergroot de aangiftebereidheid middels campagnes en treedt in contact met groepen die kwetsbaar zijn voor discriminatie om vertrouwen te creëren;
- > Informeer medewerkers van de politie in het herkennen van discriminatie en een correcte afhandeling en registratie daarvan;
- > Behoud in de interne organisatie blijvende aandacht voor het versterken van de sensitiviteit voor discriminatie.



Peter

**‘Ik voel me
een eenling
in de massa’**

Voorlichting en preventie

Voorlichting

Door bewustwording te creëren kan discriminatie worden voorkomen en bestreden. ADV Limburg geeft gastlessen, trainingen, workshops en voorlichting over vooroordelen, ongelijke behandeling en discriminatie. Dat doen we op scholen, in buurtcentra, maar ook bij de politie, gemeenten, in het bedrijfsleven en bij maatschappelijke instellingen. ADV Limburg denkt graag mee over activiteiten om een breder publiek te bereiken. De medewerkers van ADV Limburg zijn inzetbaar als gastspreker, docent of tijdens infomarkten. Daarbij worden verschillende interactieve materialen gebruikt. Eén daarvan is Virtual Reality (VR). Met behulp van deze technologie kunnen mensen ervaren hoe het voelt om gediscrimineerd te worden. De VR-fragmenten plaatsen de gebruiker in situaties waar discriminatie voorkomt, zodat deze dit ervaart vanuit het perspectief van het slachtoffer.

Uit de praktijk

VOORBEELD 9

Uitgescholden op het schoolplein

Bij een ruzie op school wordt een meisje uitgescholden voor 'kutneger'. Zij is van Afro-Surinaamse afkomst en is diep geraakt. Haar moeder gaat verhaal halen bij school en het blijkt dat school het niet nodig vindt hier iets mee te doen. Daarop vindt er een gesprek plaats met de leerkracht en zij adviseert het meisje om voortaan dergelijke opmerkingen te negeren en weg te lopen. School is niet van plan om de jongen die het scheldwoord heeft gebruikt, hierop aan te spreken. De moeder vindt echter dat school te makkelijk over discriminatie heen stapt en meldt zich bij ADV Limburg.

ADV Limburg voorziet de moeder van advies en informeert haar over het wettelijk kader waaraan de school gebonden is. Hiermee voelt zij zich voldoende gesterkt om het gesprek met de directeur aan te gaan. Het blijkt dat deze zich niet bewust is van de verplichting te zorgen voor een discriminatievrije schoolomgeving, mede omdat er volgens hem nooit eerder een discriminatieincident is geweest. De moeder maakt met de directeur goede afspraken. Ook benadert de directeur ADV Limburg voor het geven van een gastles over vooroordelen en pesten. Aan de hand van de Vooroordelenkoffer verzorgt de consultant van ADV Limburg een interactieve gastles voor de groep leerlingen.

Regenboogbeleid

In Limburg zijn de gemeenten Heerlen, Maastricht, Roermond, Sittard-Geleen, Venlo en Weert Regenbooggemeenten. De provincie Limburg is Regenboogprovincie. De Regenbooggemeenten richten zich met hun beleidsdoelen op de brede doelstelling: het bevorderen van de sociale acceptatie van seksuele diversiteit.

Ongewenste opmerkingen over seksuele gerichtheid

Een man wordt uitgenodigd voor een sollicitatiegesprek bij een bedrijf. De sollicitatiecommissie bestaat uit drie mannen. Tijdens de voorstelronde geeft de sollicitant aan homoseksueel te zijn. De leden van de sollicitatiecommissie reageren hier lacherig op en één van hen zegt; 'dat roken we al.' Als de sollicitant vraagt wat hij daarmee bedoelt, wordt aangegeven dat men vindt dat hij lekker ruikt. De toon is gezet en de sfeer gespannen. Tijdens het gesprek blijft de seksuele gerichtheid van de man op de voorgrond staan en worden er nauwelijks vragen over zijn kennis en kwaliteiten gesteld.

De man heeft na afloop van het gesprek een klacht ingediend bij het hoofdkantoor van het bedrijf. Zijn klacht is daar serieus opgepakt; daarnaast vindt hij het belangrijk dat ADV Limburg dit voorval registreert.

Colofon

Uitgave

Antidiscriminatievoorziening Limburg
(ADV Limburg)

Contactgegevens

ADV Limburg
Sint Servaasklooster 24a
6211 TE Maastricht

www.advlimburg.nl
meldpunt@advlimburg.nl

Telefoon: 043 - 321 8489

Dit is een gezamenlijke uitgave van de
politie Eenheid Limburg en ADV Limburg.





Debbie

**‘Ik maak me
grote zorgen
over onze
samenleving’**

**Gelijke behandeling
in heel Limburg.**

**Discriminatie
bestrijden en
proactief voorkomen,
dat doen we samen.**

Bijlage

De cijfers van 2017 per gemeente

Beek

Beesel

Bergen

Brunssum

Echt-Susteren

Eijsden-Margraten

Gennep

Gulpen-Wittem

Heerlen

Horst aan de Maas

Kerkrade

Landgraaf

Leudal

Maasgouw

Maastricht

Meerssen

Mook en Middelaar

Nederweert

Nuth

Onderbanken

Peel en Maas

Roerdalen

Roermond

Schinnen

Simpelveld

Sittard-Geleen

Stein

Vaals

Valkenburg aan de Geul

Venlo

Venray

Voerendaal

Weert

CIJFERS ADV

REGISTRATIE	AANTAL
Aantal meldingen	2
Aantal meldingen per 1.000 inwoners	0,12



DEZE TABELLEN vormen een bijlage bij de MONITOR DISCRIMINATIE 2017-LIMBURG. De cijfers zijn gebaseerd op de tabel TOTALEN 2017 LIMBURG op pagina 8 van de Monitor. Het betreft de registraties van de ADV's in Limburg en de politiedata.

INWONERSAANTAL: peildatum 1 januari 2017. De cijfers zijn afkomstig van het CBS.

DISCRIMINATIEGROND*

REGISTRATIE	AANTAL
Antisemitisme	0
Arbeidscontract	0
Arbeidsduur	0
Burgerlijke staat	0
Geslacht	1
Godsdienst (waarvan islam)	0
Handicap/chronische ziekte	0
Leeftijd	1
Levensovertuiging	0
Nationaliteit	0
Politieke gezindheid	0
Ras	0
Seksuele gerichtheid	0
Niet-wettelijke grond	0
Onbekend	0
TOTAAL	2

WIJZE VAN DISCRIMINATIE*

REGISTRATIE	AANTAL
Bedreiging	0
Geweld	0
Omstreden behandeling	2
Vijandige bejegening	0
Overig	0
Onbekend/n.v.t.	0
TOTAAL	2

MAATSCHAPPELIJK TERREIN

REGISTRATIE	AANTAL
Arbeidsmarkt	2
Buurt/wijk	0
Collectieve voorzieningen	0
Commerciële dienstverlening	0
Horeca/amusement	0
Huisvesting	0
Media en reclame	0
Onderwijs	0
Openbare ruimte	0
Politie en OM	0
Privésfeer	0
Publieke/politieke opinie	0
Sport en recreatie	0
Overig	0
Onbekend	0
TOTAAL	2

KLACHTBEHANDELING**

REGISTRATIE	AANTAL
Registratie	0
Advies/informatie	1
Beïnvloeding beleid	1
Bemiddeling	0
Bijstaan in procedures	0
Doorverwijzing	0
Eigen onderzoek ADV	0
Overig	0
TOTAAL	2

CIJFERS POLITIE

REGISTRATIE	AANTAL
Aantal discriminatie-incidenten	1
Aantal discriminatie-incidenten per 1.000 inwoners	0,06



DISCRIMINATIEGROND*

REGISTRATIE	AANTAL
Antisemitisme	0
Geslacht	0
Godsdienst (waarvan islam)	0
Handicap	0
Herkomst, huidskleur	0
Levensovertuiging	0
Seksuele gerichtheid	1
Onbekend/overig	0
TOTAAL	1

DISCRIMINATIEVORM*

REGISTRATIE	AANTAL
Bedreiging	0
Bekladding	0
Bespugen	0
Geweld	0
Geweld i.c.m. uitlating	1
Pesterij	0
Uitlating	0
Vernieling	0
Weigering	0
Onbekend/overig	0
TOTAAL	1

LOCATIE

REGISTRATIE	AANTAL
Binnenshuis	0
Commerciële dienstverlening	0
Directe woonomgeving	0
Gebedshuis	0
Horeca/uitgaan	0
Mannen-ontmoetingsplek	0
Media en communicatie	0
Openbaar vervoer	0
Openbare weg - niet verkeer	1
Openbare weg - verkeer	0
Plaats met bijzondere betekenis	0
Recreatieterrein	0
School	0
Sportterrein	0
Onbekend/overig	0
TOTAAL	1

* Het totale aantal in de tabellen kan afwijken van het totaal aantal meldingen. Eén melding kan namelijk over discriminatie op meerdere gronden en wijzen/vormen gaan.

** Het totale aantal in de tabel kan afwijken van het totaal aantal meldingen. Per melding kunnen meerdere wijzen van klachtbehandeling worden toegepast en geregistreerd. Daarbij kan de wijze van klachtbehandeling niet of niet volledig ingevuld zijn voor de op het moment van rapportage nog lopende klachten.

CIJFERS ADV

REGISTRATIE	AANTAL
Aantal meldingen	4
Aantal meldingen per 1.000 inwoners	0,29



DEZE TABELLEN vormen een bijlage bij de MONITOR DISCRIMINATIE 2017-LIMBURG. De cijfers zijn gebaseerd op de tabel TOTALEN 2017 LIMBURG op pagina 8 van de Monitor. Het betreft de registraties van de ADV's in Limburg en de politiedata.

INWONERSAANTAL: peildatum 1 januari 2017. De cijfers zijn afkomstig van het CBS.

DISCRIMINATIEGROND*

REGISTRATIE	AANTAL
Antisemitisme	0
Arbeidscontract	0
Arbeidsduur	0
Burgerlijke staat	0
Geslacht	0
Godsdienst (waarvan islam)	0
Handicap/chronische ziekte	0
Leeftijd	1
Levensovertuiging	0
Nationaliteit	0
Politieke gezindheid	0
Ras	3
Seksuele gerichtheid	0
Niet-wettelijke grond	0
Onbekend	0
TOTAAL	4

WIJZE VAN DISCRIMINATIE*

REGISTRATIE	AANTAL
Bedreiging	0
Geweld	0
Omstreden behandeling	4
Vijandige bejegening	0
Overig	0
Onbekend/n.v.t.	0
TOTAAL	4

MAATSCHAPPELIJK TERREIN

REGISTRATIE	AANTAL
Arbeidsmarkt	1
Buurt/wijk	0
Collectieve voorzieningen	0
Commerciële dienstverlening	0
Horeca/amusement	0
Huisvesting	1
Media en reclame	1
Onderwijs	0
Openbare ruimte	0
Politie en OM	0
Privésfeer	0
Publieke/politieke opinie	0
Sport en recreatie	1
Overig	0
Onbekend	0
TOTAAL	4

KLACHTBEHANDELING**

REGISTRATIE	AANTAL
Registratie	1
Advies/informatie	2
Beïnvloeding beleid	0
Bemiddeling	0
Bijstaan in procedures	0
Doorverwijzing	0
Eigen onderzoek ADV	0
Overig	0
TOTAAL	3

CIJFERS POLITIE

REGISTRATIE	AANTAL
Aantal discriminatie-incidenten	2
Aantal discriminatie-incidenten per 1.000 inwoners	0,14



DISCRIMINATIEGROND*

REGISTRATIE	AANTAL
Antisemitisme	0
Geslacht	0
Godsdienst (waarvan islam)	0
Handicap	0
Herkomst, huidskleur	1
Levensovertuiging	0
Seksuele gerichtheid	1
Onbekend/overig	0
TOTAAL	2

DISCRIMINATIEVORM*

REGISTRATIE	AANTAL
Bedreiging	0
Bekladding	0
Bespugen	0
Geweld	0
Geweld i.c.m. uitlating	0
Pesterij	0
Uitlating	2
Vernieling	1
Weigering	0
Onbekend/overig	0
TOTAAL	3

LOCATIE

REGISTRATIE	AANTAL
Binnenshuis	0
Commerciële dienstverlening	1
Directe woonomgeving	1
Gebedshuis	0
Horeca/uitgaan	0
Mannen-ontmoetingsplek	0
Media en communicatie	0
Openbaar vervoer	0
Openbare weg - niet verkeer	0
Openbare weg - verkeer	0
Plaats met bijzondere betekenis	0
Recreatieterrein	0
School	0
Sportterrein	0
Onbekend/overig	0
TOTAAL	2

* Het totale aantal in de tabellen kan afwijken van het totaal aantal meldingen. Eén melding kan namelijk over discriminatie op meerdere gronden en wijzen/vormen gaan.

** Het totale aantal in de tabel kan afwijken van het totaal aantal meldingen. Per melding kunnen meerdere wijzen van klachtbehandeling worden toegepast en geregistreerd. Daarbij kan de wijze van klachtbehandeling niet of niet volledig ingevuld zijn voor de op het moment van rapportage nog lopende klachten.

CIJFERS ADV

REGISTRATIE	AANTAL
Aantal meldingen	0
Aantal meldingen per 1.000 inwoners	0



DEZE TABELLEN vormen een bijlage bij de MONITOR DISCRIMINATIE 2017-LIMBURG. De cijfers zijn gebaseerd op de tabel TOTALEN 2017 LIMBURG op pagina 8 van de Monitor. Het betreft de registraties van de ADV's in Limburg en de politiedata.

INWONERSAANTAL: peildatum 1 januari 2017. De cijfers zijn afkomstig van het CBS.

DISCRIMINATIEGROND*

REGISTRATIE	AANTAL
Antisemitisme	0
Arbeidscontract	0
Arbeidsduur	0
Burgerlijke staat	0
Geslacht	0
Godsdienst (waarvan islam)	0
Handicap/chronische ziekte	0
Leeftijd	0
Levensovertuiging	0
Nationaliteit	0
Politieke gezindheid	0
Ras	0
Seksuele gerichtheid	0
Niet-wettelijke grond	0
Onbekend	0
TOTAAL	0

WIJZE VAN DISCRIMINATIE*

REGISTRATIE	AANTAL
Bedreiging	0
Geweld	0
Omstreden behandeling	0
Vijandige bejegening	0
Overig	0
Onbekend/n.v.t.	0
TOTAAL	0

MAATSCHAPPELIJK TERREIN

REGISTRATIE	AANTAL
Arbeidsmarkt	0
Buurt/wijk	0
Collectieve voorzieningen	0
Commerciële dienstverlening	0
Horeca/amusement	0
Huisvesting	0
Media en reclame	0
Onderwijs	0
Openbare ruimte	0
Politie en OM	0
Privésfeer	0
Publieke/politieke opinie	0
Sport en recreatie	0
Overig	0
Onbekend	0
TOTAAL	0

KLACHTBEHANDELING**

REGISTRATIE	AANTAL
Registratie	0
Advies/informatie	0
Beïnvloeding beleid	0
Bemiddeling	0
Bijstaan in procedures	0
Doorverwijzing	0
Eigen onderzoek ADV	0
Overig	0
TOTAAL	0

CIJFERS POLITIE

REGISTRATIE	AANTAL
Aantal discriminatie-incidenten	0
Aantal discriminatie-incidenten per 1.000 inwoners	0



DISCRIMINATIEGROND*

REGISTRATIE	AANTAL
Antisemitisme	0
Geslacht	0
Godsdienst (waarvan islam)	0
Handicap	0
Herkomst, huidskleur	0
Levensovertuiging	0
Seksuele gerichtheid	0
Onbekend/overig	0
TOTAAL	0

DISCRIMINATIEVORM*

REGISTRATIE	AANTAL
Bedreiging	0
Bekladding	0
Bespugen	0
Geweld	0
Geweld i.c.m. uitlating	0
Pesterij	0
Uitlating	0
Vernieling	0
Weigering	0
Onbekend/overig	0
TOTAAL	0

LOCATIE

REGISTRATIE	AANTAL
Binnenshuis	0
Commerciële dienstverlening	0
Directe woonomgeving	0
Gebedshuis	0
Horeca/uitgaan	0
Mannen-ontmoetingsplek	0
Media en communicatie	0
Openbaar vervoer	0
Openbare weg - niet verkeer	0
Openbare weg - verkeer	0
Plaats met bijzondere betekenis	0
Recreatieterrein	0
School	0
Sportterrein	0
Onbekend/overig	0
TOTAAL	0

* Het totale aantal in de tabellen kan afwijken van het totaal aantal meldingen. Eén melding kan namelijk over discriminatie op meerdere gronden en wijzen/vormen gaan.

** Het totale aantal in de tabel kan afwijken van het totaal aantal meldingen. Per melding kunnen meerdere wijzen van klachtbehandeling worden toegepast en geregistreerd. Daarbij kan de wijze van klachtbehandeling niet of niet volledig ingevuld zijn voor de op het moment van rapportage nog lopende klachten.

CIJFERS ADV

REGISTRATIE	AANTAL
Aantal meldingen	9
Aantal meldingen per 1.000 inwoners	0,31



DEZE TABELLEN vormen een bijlage bij de MONITOR DISCRIMINATIE 2017-LIMBURG. De cijfers zijn gebaseerd op de tabel TOTALEN 2017 LIMBURG op pagina 8 van de Monitor. Het betreft de registraties van de ADV's in Limburg en de politiedata.

INWONERSAANTAL: peildatum 1 januari 2017. De cijfers zijn afkomstig van het CBS.

DISCRIMINATIEGROND*

REGISTRATIE	AANTAL
Antisemitisme	0
Arbeidscontract	0
Arbeidsduur	0
Burgerlijke staat	0
Geslacht	5
Godsdienst (waarvan islam)	0
Handicap/chronische ziekte	1
Leeftijd	0
Levensovertuiging	0
Nationaliteit	0
Politieke gezindheid	0
Ras	2
Seksuele gerichtheid	1
Niet-wettelijke grond	0
Onbekend	0
TOTAAL	9

WIJZE VAN DISCRIMINATIE*

REGISTRATIE	AANTAL
Bedreiging	0
Geweld	0
Omstreden behandeling	4
Vijandige bejegening	5
Overig	0
Onbekend/n.v.t.	0
TOTAAL	9

MAATSCHAPPELIJK TERREIN

REGISTRATIE	AANTAL
Arbeidsmarkt	1
Buurt/wijk	1
Collectieve voorzieningen	2
Commerciële dienstverlening	0
Horeca/amusement	0
Huisvesting	1
Media en reclame	1
Onderwijs	1
Openbare ruimte	0
Politie en OM	1
Privésfeer	0
Publieke/politieke opinie	1
Sport en recreatie	0
Overig	0
Onbekend	0
TOTAAL	9

KLACHTBEHANDELING**

REGISTRATIE	AANTAL
Registratie	1
Advies/informatie	8
Beïnvloeding beleid	0
Bemiddeling	0
Bijstaan in procedures	0
Doorverwijzing	0
Eigen onderzoek ADV	0
Overig	0
TOTAAL	9

CIJFERS POLITIE

REGISTRATIE	AANTAL
Aantal discriminatie-incidenten	3
Aantal discriminatie-incidenten per 1.000 inwoners	0,10



DISCRIMINATIEGROND*

REGISTRATIE	AANTAL
Antisemitisme	0
Geslacht	1
Godsdienst (waarvan islam)	0
Handicap	0
Herkomst, huidskleur	1
Levensovertuiging	0
Seksuele gerichtheid	1
Onbekend/overig	0
TOTAAL	3

DISCRIMINATIEVORM*

REGISTRATIE	AANTAL
Bedreiging	1
Bekladding	0
Bespugen	0
Geweld	0
Geweld i.c.m. uitlating	1
Pesterij	0
Uitlating	1
Vernieling	0
Weigering	0
Onbekend/overig	0
TOTAAL	3

LOCATIE

REGISTRATIE	AANTAL
Binnenshuis	1
Commerciële dienstverlening	0
Directe woonomgeving	0
Gebedshuis	0
Horeca/uitgaan	0
Mannen-ontmoetingsplek	0
Media en communicatie	0
Openbaar vervoer	0
Openbare weg - niet verkeer	1
Openbare weg - verkeer	1
Plaats met bijzondere betekenis	0
Recreatieterrein	0
School	0
Sportterrein	0
Onbekend/overig	0
TOTAAL	3

* Het totale aantal in de tabellen kan afwijken van het totaal aantal meldingen. Eén melding kan namelijk over discriminatie op meerdere gronden en wijzen/vormen gaan.

** Het totale aantal in de tabel kan afwijken van het totaal aantal meldingen. Per melding kunnen meerdere wijzen van klachtbehandeling worden toegepast en geregistreerd. Daarbij kan de wijze van klachtbehandeling niet of niet volledig ingevuld zijn voor de op het moment van rapportage nog lopende klachten.

CIJFERS ADV

REGISTRATIE	AANTAL
Aantal meldingen	8
Aantal meldingen per 1.000 inwoners	0,25



DEZE TABELLEN vormen een bijlage bij de MONITOR DISCRIMINATIE 2017-LIMBURG. De cijfers zijn gebaseerd op de tabel TOTALEN 2017 LIMBURG op pagina 8 van de Monitor. Het betreft de registraties van de ADV's in Limburg en de politiedata.

INWONERSAANTAL: peildatum 1 januari 2017. De cijfers zijn afkomstig van het CBS.

DISCRIMINATIEGROND*

REGISTRATIE	AANTAL
Antisemitisme	0
Arbeidscontract	0
Arbeidsduur	0
Burgerlijke staat	0
Geslacht	2
Godsdienst (waarvan islam)	0
Handicap/chronische ziekte	1
Leeftijd	2
Levensovertuiging	0
Nationaliteit	1
Politieke gezindheid	0
Ras	1
Seksuele gerichtheid	1
Niet-wettelijke grond	0
Onbekend	0
TOTAAL	8

WIJZE VAN DISCRIMINATIE*

REGISTRATIE	AANTAL
Bedreiging	1
Geweld	0
Omstreden behandeling	6
Vijandige bejegening	1
Overig	0
Onbekend/n.v.t.	0
TOTAAL	8

MAATSCHAPPELIJK TERREIN

REGISTRATIE	AANTAL
Arbeidsmarkt	4
Buurt/wijk	0
Collectieve voorzieningen	2
Commerciële dienstverlening	0
Horeca/amusement	0
Huisvesting	1
Media en reclame	1
Onderwijs	0
Openbare ruimte	0
Politie en OM	0
Privésfeer	0
Publieke/politieke opinie	0
Sport en recreatie	0
Overig	0
Onbekend	0
TOTAAL	8

KLACHTBEHANDELING**

REGISTRATIE	AANTAL
Registratie	2
Advies/informatie	6
Beïnvloeding beleid	0
Bemiddeling	0
Bijstaan in procedures	0
Doorverwijzing	0
Eigen onderzoek ADV	0
Overig	0
TOTAAL	8

CIJFERS POLITIE

REGISTRATIE	AANTAL
Aantal discriminatie-incidenten	1
Aantal discriminatie-incidenten per 1.000 inwoners	0,03



DISCRIMINATIEGROND*

REGISTRATIE	AANTAL
Antisemitisme	0
Geslacht	0
Godsdienst (waarvan islam)	0
Handicap	0
Herkomst, huidskleur	0
Levensovertuiging	0
Seksuele gerichtheid	1
Onbekend/overig	0
TOTAAL	1

DISCRIMINATIEVORM*

REGISTRATIE	AANTAL
Bedreiging	0
Bekladding	0
Bespugen	0
Geweld	0
Geweld i.c.m. uitlating	0
Pesterij	0
Uitlating	1
Vernieling	0
Weigering	0
Onbekend/overig	0
TOTAAL	1

LOCATIE

REGISTRATIE	AANTAL
Binnenshuis	0
Commerciële dienstverlening	0
Directe woonomgeving	0
Gebedshuis	0
Horeca/uitgaan	0
Mannen-ontmoetingsplek	0
Media en communicatie	0
Openbaar vervoer	0
Openbare weg - niet verkeer	0
Openbare weg - verkeer	0
Plaats met bijzondere betekenis	0
Recreatieterrein	0
School	0
Sportterrein	0
Onbekend/overig	1
TOTAAL	1

* Het totale aantal in de tabellen kan afwijken van het totaal aantal meldingen. Eén melding kan namelijk over discriminatie op meerdere gronden en wijzen/vormen gaan.

** Het totale aantal in de tabel kan afwijken van het totaal aantal meldingen. Per melding kunnen meerdere wijzen van klachtbehandeling worden toegepast en geregistreerd. Daarbij kan de wijze van klachtbehandeling niet of niet volledig ingevuld zijn voor de op het moment van rapportage nog lopende klachten.

CIJFERS ADV

REGISTRATIE	AANTAL
Aantal meldingen	2
Aantal meldingen per 1.000 inwoners	0,07



DEZE TABELLEN vormen een bijlage bij de MONITOR DISCRIMINATIE 2017-LIMBURG. De cijfers zijn gebaseerd op de tabel TOTALEN 2017 LIMBURG op pagina 8 van de Monitor. Het betreft de registraties van de ADV's in Limburg en de politiedata.

INWONERSAANTAL: peildatum 1 januari 2017. De cijfers zijn afkomstig van het CBS.

DISCRIMINATIEGROND*

REGISTRATIE	AANTAL
Antisemitisme	0
Arbeidscontract	0
Arbeidsduur	0
Burgerlijke staat	0
Geslacht	0
Godsdienst (waarvan islam)	0
Handicap/chronische ziekte	1
Leeftijd	1
Levensovertuiging	0
Nationaliteit	0
Politieke gezindheid	0
Ras	0
Seksuele gerichtheid	0
Niet-wettelijke grond	0
Onbekend	0
TOTAAL	2

WIJZE VAN DISCRIMINATIE*

REGISTRATIE	AANTAL
Bedreiging	0
Geweld	0
Omstreden behandeling	2
Vijandige bejegening	0
Overig	0
Onbekend/n.v.t.	0
TOTAAL	2

MAATSCHAPPELIJK TERREIN

REGISTRATIE	AANTAL
Arbeidsmarkt	2
Buurt/wijk	0
Collectieve voorzieningen	0
Commerciële dienstverlening	0
Horeca/amusement	0
Huisvesting	0
Media en reclame	0
Onderwijs	0
Openbare ruimte	0
Politie en OM	0
Privésfeer	0
Publieke/politieke opinie	0
Sport en recreatie	0
Overig	0
Onbekend	0
TOTAAL	2

KLACHTBEHANDELING**

REGISTRATIE	AANTAL
Registratie	0
Advies/informatie	2
Beïnvloeding beleid	0
Bemiddeling	0
Bijstaan in procedures	0
Doorverwijzing	0
Eigen onderzoek ADV	0
Overig	0
TOTAAL	2

CIJFERS POLITIE

REGISTRATIE	AANTAL
Aantal discriminatie-incidenten	5
Aantal discriminatie-incidenten per 1.000 inwoners	0,19



DISCRIMINATIEGROND*

REGISTRATIE	AANTAL
Antisemitisme	0
Geslacht	0
Godsdienst (waarvan islam)	0
Handicap	0
Herkomst, huidskleur	0
Levensovertuiging	0
Seksuele gerichtheid	0
Onbekend/overig	5
TOTAAL	5

DISCRIMINATIEVORM*

REGISTRATIE	AANTAL
Bedreiging	0
Bekladding	0
Bespugen	0
Geweld	0
Geweld i.c.m. uitlating	0
Pesterij	0
Uitlating	0
Vernieling	5
Weigering	0
Onbekend/overig	0
TOTAAL	5

LOCATIE

REGISTRATIE	AANTAL
Binnenshuis	0
Commerciële dienstverlening	0
Directe woonomgeving	1
Gebedshuis	0
Horeca/uitgaan	0
Mannen-ontmoetingsplek	0
Media en communicatie	0
Openbaar vervoer	0
Openbare weg - niet verkeer	4
Openbare weg - verkeer	0
Plaats met bijzondere betekenis	0
Recreatieterrein	0
School	0
Sportterrein	0
Onbekend/overig	0
TOTAAL	5

* Het totale aantal in de tabellen kan afwijken van het totaal aantal meldingen. Eén melding kan namelijk over discriminatie op meerdere gronden en wijzen/vormen gaan.

** Het totale aantal in de tabel kan afwijken van het totaal aantal meldingen. Per melding kunnen meerdere wijzen van klachtbehandeling worden toegepast en geregistreerd. Daarbij kan de wijze van klachtbehandeling niet of niet volledig ingevuld zijn voor de op het moment van rapportage nog lopende klachten.

CIJFERS ADV

REGISTRATIE	AANTAL
Aantal meldingen	3
Aantal meldingen per 1.000 inwoners	0,17

DISCRIMINATIEGROND*

REGISTRATIE	AANTAL
Antisemitisme	0
Arbeidscontract	0
Arbeidsduur	0
Burgerlijke staat	0
Geslacht	1
Godsdienst (waarvan islam)	0
Handicap/chronische ziekte	0
Leeftijd	1
Levensovertuiging	0
Nationaliteit	0
Politieke gezindheid	0
Ras	1
Seksuele gerichtheid	0
Niet-wettelijke grond	0
Onbekend	0
TOTAAL	3

MAATSCHAPPELIJK TERREIN

REGISTRATIE	AANTAL
Arbeidsmarkt	2
Buurt/wijk	0
Collectieve voorzieningen	1
Commerciële dienstverlening	0
Horeca/amusement	0
Huisvesting	0
Media en reclame	0
Onderwijs	0
Openbare ruimte	0
Politie en OM	0
Privésfeer	0
Publieke/politieke opinie	0
Sport en recreatie	0
Overig	0
Onbekend	0
TOTAAL	3

DEZE TABELLEN vormen een bijlage bij de MONITOR DISCRIMINATIE 2017-LIMBURG. De cijfers zijn gebaseerd op de tabel TOTALEN 2017 LIMBURG op pagina 8 van de Monitor. Het betreft de registraties van de ADV's in Limburg en de politiedata.

INWONERSAANTAL: peildatum 1 januari 2017. De cijfers zijn afkomstig van het CBS.

WIJZE VAN DISCRIMINATIE*

REGISTRATIE	AANTAL
Bedreiging	0
Geweld	0
Omstreden behandeling	3
Vijandige bejegening	0
Overig	0
Onbekend/n.v.t.	0
TOTAAL	3

KLACHTBEHANDELING**

REGISTRATIE	AANTAL
Registratie	0
Advies/informatie	3
Beïnvloeding beleid	0
Bemiddeling	2
Bijstaan in procedures	0
Doorverwijzing	0
Eigen onderzoek ADV	0
Overig	0
TOTAAL	5

CIJFERS POLITIE

REGISTRATIE	AANTAL
Aantal discriminatie-incidenten	2
Aantal discriminatie-incidenten per 1.000 inwoners	0,11

DISCRIMINATIEGROND*

REGISTRATIE	AANTAL
Antisemitisme	0
Geslacht	0
Godsdienst (waarvan islam)	0
Handicap	0
Herkomst, huidskleur	2
Levensovertuiging	0
Seksuele gerichtheid	0
Onbekend/overig	0
TOTAAL	2

LOCATIE

REGISTRATIE	AANTAL
Binnenshuis	0
Commerciële dienstverlening	0
Directe woonomgeving	0
Gebedshuis	0
Horeca/uitgaan	0
Mannen-ontmoetingsplek	0
Media en communicatie	0
Openbaar vervoer	0
Openbare weg - niet verkeer	2
Openbare weg - verkeer	0
Plaats met bijzondere betekenis	0
Recreatieterrein	0
School	0
Sportterrein	0
Onbekend/overig	0
TOTAAL	2

DISCRIMINATIEVORM*

REGISTRATIE	AANTAL
Bedreiging	0
Bekladding	0
Bespugen	0
Geweld	0
Geweld i.c.m. uitlating	2
Pesterij	0
Uitlating	0
Vernieling	0
Weigering	0
Onbekend/overig	0
TOTAAL	2



* Het totale aantal in de tabellen kan afwijken van het totaal aantal meldingen. Eén melding kan namelijk over discriminatie op meerdere gronden en wijzen/vormen gaan.

** Het totale aantal in de tabel kan afwijken van het totaal aantal meldingen. Per melding kunnen meerdere wijzen van klachtbehandeling worden toegepast en geregistreerd. Daarbij kan de wijze van klachtbehandeling niet of niet volledig ingevuld zijn voor de op het moment van rapportage nog lopende klachten.

CIJFERS ADV

REGISTRATIE	AANTAL
Aantal meldingen	1
Aantal meldingen per 1.000 inwoners	0,06



DEZE TABELLEN vormen een bijlage bij de MONITOR DISCRIMINATIE 2017-LIMBURG. De cijfers zijn gebaseerd op de tabel TOTALEN 2017 LIMBURG op pagina 8 van de Monitor. Het betreft de registraties van de ADV's in Limburg en de politiedata.

INWONERSAANTAL: peildatum 1 januari 2017. De cijfers zijn afkomstig van het CBS.

DISCRIMINATIEGROND*

REGISTRATIE	AANTAL
Antisemitisme	0
Arbeidscontract	0
Arbeidsduur	0
Burgerlijke staat	0
Geslacht	0
Godsdienst (waarvan islam)	0
Handicap/chronische ziekte	1
Leeftijd	0
Levensovertuiging	0
Nationaliteit	0
Politieke gezindheid	0
Ras	0
Seksuele gerichtheid	0
Niet-wettelijke grond	0
Onbekend	0
TOTAAL	1

WIJZE VAN DISCRIMINATIE*

REGISTRATIE	AANTAL
Bedreiging	0
Geweld	0
Omstreden behandeling	1
Vijandige bejegening	0
Overig	0
Onbekend/n.v.t.	0
TOTAAL	1

MAATSCHAPPELIJK TERREIN

REGISTRATIE	AANTAL
Arbeidsmarkt	0
Buurt/wijk	0
Collectieve voorzieningen	0
Commerciële dienstverlening	1
Horeca/amusement	0
Huisvesting	0
Media en reclame	0
Onderwijs	0
Openbare ruimte	0
Politie en OM	0
Privésfeer	0
Publieke/politieke opinie	0
Sport en recreatie	0
Overig	0
Onbekend	0
TOTAAL	1

KLACHTBEHANDELING**

REGISTRATIE	AANTAL
Registratie	0
Advies/informatie	1
Beïnvloeding beleid	0
Bemiddeling	0
Bijstaan in procedures	0
Doorverwijzing	0
Eigen onderzoek ADV	0
Overig	0
TOTAAL	1

CIJFERS POLITIE

REGISTRATIE	AANTAL
Aantal discriminatie-incidenten	1
Aantal discriminatie-incidenten per 1.000 inwoners	0,06



DISCRIMINATIEGROND*

REGISTRATIE	AANTAL
Antisemitisme	0
Geslacht	0
Godsdienst (waarvan islam)	0
Handicap	0
Herkomst, huidskleur	0
Levensovertuiging	0
Seksuele gerichtheid	0
Onbekend/overig	1
TOTAAL	1

DISCRIMINATIEVORM*

REGISTRATIE	AANTAL
Bedreiging	0
Bekladding	0
Bespugen	0
Geweld	0
Geweld i.c.m. uitlating	0
Pesterij	0
Uitlating	0
Vernieling	1
Weigering	0
Onbekend/overig	0
TOTAAL	1

LOCATIE

REGISTRATIE	AANTAL
Binnenshuis	0
Commerciële dienstverlening	0
Directe woonomgeving	0
Gebedshuis	0
Horeca/uitgaan	0
Mannen-ontmoetingsplek	0
Media en communicatie	0
Openbaar vervoer	0
Openbare weg - niet verkeer	1
Openbare weg - verkeer	0
Plaats met bijzondere betekenis	0
Recreatieterrein	0
School	0
Sportterrein	0
Onbekend/overig	0
TOTAAL	1

* Het totale aantal in de tabellen kan afwijken van het totaal aantal meldingen. Eén melding kan namelijk over discriminatie op meerdere gronden en wijzen/vormen gaan.

** Het totale aantal in de tabel kan afwijken van het totaal aantal meldingen. Per melding kunnen meerdere wijzen van klachtbehandeling worden toegepast en geregistreerd. Daarbij kan de wijze van klachtbehandeling niet of niet volledig ingevuld zijn voor de op het moment van rapportage nog lopende klachten.

CIJFERS ADV

REGISTRATIE	AANTAL
Aantal meldingen	21
Aantal meldingen per 1.000 inwoners	0,24



DEZE TABELLEN vormen een bijlage bij de MONITOR DISCRIMINATIE 2017-LIMBURG. De cijfers zijn gebaseerd op de tabel TOTALEN 2017 LIMBURG op pagina 8 van de Monitor. Het betreft de registraties van de ADV's in Limburg en de politiedata.

INWONERSAANTAL: peildatum 1 januari 2017. De cijfers zijn afkomstig van het CBS.

DISCRIMINATIEGROND*

REGISTRATIE	AANTAL
Antisemitisme	0
Arbeidscontract	0
Arbeidsduur	0
Burgerlijke staat	0
Geslacht	4
Godsdienst (waarvan islam)	0
Handicap/chronische ziekte	6
Leeftijd	3
Levensovertuiging	0
Nationaliteit	0
Politieke gezindheid	0
Ras	8
Seksuele gerichtheid	0
Niet-wettelijke grond	0
Onbekend	0
TOTAAL	21

WIJZE VAN DISCRIMINATIE*

REGISTRATIE	AANTAL
Bedreiging	1
Geweld	0
Omstreden behandeling	16
Vijandige bejegening	5
Overig	0
Onbekend/n.v.t.	0
TOTAAL	22

MAATSCHAPPELIJK TERREIN

REGISTRATIE	AANTAL
Arbeidsmarkt	7
Buurt/wijk	0
Collectieve voorzieningen	1
Commerciële dienstverlening	5
Horeca/amusement	1
Huisvesting	0
Media en reclame	0
Onderwijs	3
Openbare ruimte	1
Politie en OM	1
Privésfeer	0
Publieke/politieke opinie	1
Sport en recreatie	1
Overig	0
Onbekend	0
TOTAAL	21

KLACHTBEHANDELING**

REGISTRATIE	AANTAL
Registratie	2
Advies/informatie	15
Beïnvloeding beleid	1
Bemiddeling	2
Bijstaan in procedures	0
Doorverwijzing	0
Eigen onderzoek ADV	0
Overig	0
TOTAAL	20

CIJFERS POLITIE

REGISTRATIE	AANTAL
Aantal discriminatie-incidenten	20
Aantal discriminatie-incidenten per 1.000 inwoners	0,22



DISCRIMINATIEGROND*

REGISTRATIE	AANTAL
Antisemitisme	1
Geslacht	1
Godsdienst (waarvan islam)	1 (1)
Handicap	0
Herkomst, huidskleur	10
Levensovertuiging	0
Seksuele gerichtheid	2
Onbekend/overig	5
TOTAAL	20

DISCRIMINATIEVORM*

REGISTRATIE	AANTAL
Bedreiging	3
Bekladding	0
Bespugen	0
Geweld	0
Geweld i.c.m. uitlating	2
Pesterij	0
Uitlating	11
Vernieling	3
Weigering	1
Onbekend/overig	2
TOTAAL	22

LOCATIE

REGISTRATIE	AANTAL
Binnenshuis	0
Commerciële dienstverlening	0
Directe woonomgeving	7
Gebedshuis	0
Horeca/uitgaan	2
Mannen-ontmoetingsplek	0
Media en communicatie	1
Openbaar vervoer	0
Openbare weg - niet verkeer	5
Openbare weg - verkeer	1
Plaats met bijzondere betekenis	0
Recreatieterrein	1
School	1
Sportterrein	0
Onbekend/overig	2
TOTAAL	20

* Het totale aantal in de tabellen kan afwijken van het totaal aantal meldingen. Eén melding kan namelijk over discriminatie op meerdere gronden en wijzen/vormen gaan.

** Het totale aantal in de tabel kan afwijken van het totaal aantal meldingen. Per melding kunnen meerdere wijzen van klachtbehandeling worden toegepast en geregistreerd. Daarbij kan de wijze van klachtbehandeling niet of niet volledig ingevuld zijn voor de op het moment van rapportage nog lopende klachten.

CIJFERS ADV

REGISTRATIE	AANTAL
Aantal meldingen	1
Aantal meldingen per 1.000 inwoners	0,02

DISCRIMINATIEGROND*

REGISTRATIE	AANTAL
Antisemitisme	0
Arbeidscontract	0
Arbeidsduur	0
Burgerlijke staat	0
Geslacht	0
Godsdienst (waarvan islam)	0
Handicap/chronische ziekte	0
Leeftijd	0
Levensovertuiging	0
Nationaliteit	0
Politieke gezindheid	0
Ras	1
Seksuele gerichtheid	0
Niet-wettelijke grond	0
Onbekend	0
TOTAAL	1

MAATSCHAPPELIJK TERREIN

REGISTRATIE	AANTAL
Arbeidsmarkt	0
Buurt/wijk	0
Collectieve voorzieningen	0
Commerciële dienstverlening	0
Horeca/amusement	0
Huisvesting	0
Media en reclame	0
Onderwijs	0
Openbare ruimte	1
Politie en OM	0
Privésfeer	0
Publieke/politieke opinie	0
Sport en recreatie	0
Overig	0
Onbekend	0
TOTAAL	1

DEZE TABELLEN vormen een bijlage bij de MONITOR DISCRIMINATIE 2017-LIMBURG. De cijfers zijn gebaseerd op de tabel TOTALEN 2017 LIMBURG op pagina 8 van de Monitor. Het betreft de registraties van de ADV's in Limburg en de politiedata.

INWONERSAANTAL: peildatum 1 januari 2017. De cijfers zijn afkomstig van het CBS.

WIJZE VAN DISCRIMINATIE*

REGISTRATIE	AANTAL
Bedreiging	0
Geweld	0
Omstreden behandeling	0
Vijandige bejegening	1
Overig	0
Onbekend/n.v.t.	0
TOTAAL	1

KLACHTBEHANDELING**

REGISTRATIE	AANTAL
Registratie	1
Advies/informatie	0
Beïnvloeding beleid	0
Bemiddeling	0
Bijstaan in procedures	0
Doorverwijzing	0
Eigen onderzoek ADV	0
Overig	0
TOTAAL	1

CIJFERS POLITIE

REGISTRATIE	AANTAL
Aantal discriminatie-incidenten	3
Aantal discriminatie-incidenten per 1.000 inwoners	0,07

DISCRIMINATIEGROND*

REGISTRATIE	AANTAL
Antisemitisme	1
Geslacht	0
Godsdienst (waarvan islam)	0
Handicap	0
Herkomst, huidskleur	3
Levensovertuiging	0
Seksuele gerichtheid	0
Onbekend/overig	0
TOTAAL	4

LOCATIE

REGISTRATIE	AANTAL
Binnenshuis	0
Commerciële dienstverlening	1
Directe woonomgeving	1
Gebedshuis	0
Horeca/uitgaan	0
Mannen-ontmoetingsplek	0
Media en communicatie	0
Openbaar vervoer	0
Openbare weg - niet verkeer	1
Openbare weg - verkeer	0
Plaats met bijzondere betekenis	0
Recreatieterrein	0
School	0
Sportterrein	0
Onbekend/overig	0
TOTAAL	3



* Het totale aantal in de tabellen kan afwijken van het totaal aantal meldingen. Eén melding kan namelijk over discriminatie op meerdere gronden en wijzen/vormen gaan.

** Het totale aantal in de tabel kan afwijken van het totaal aantal meldingen. Per melding kunnen meerdere wijzen van klachtbehandeling worden toegepast en geregistreerd. Daarbij kan de wijze van klachtbehandeling niet of niet volledig ingevuld zijn voor de op het moment van rapportage nog lopende klachten.

DISCRIMINATIEVORM*

REGISTRATIE	AANTAL
Bedreiging	0
Bekladding	1
Bespugen	0
Geweld	0
Geweld i.c.m. uitlating	1
Pesterij	0
Uitlating	1
Vernieling	0
Weigering	0
Onbekend/overig	0
TOTAAL	3

CIJFERS ADV

REGISTRATIE	AANTAL
Aantal meldingen	8
Aantal meldingen per 1.000 inwoners	0,17



DEZE TABELLEN vormen een bijlage bij de MONITOR DISCRIMINATIE 2017-LIMBURG. De cijfers zijn gebaseerd op de tabel TOTALEN 2017 LIMBURG op pagina 8 van de Monitor. Het betreft de registraties van de ADV's in Limburg en de politiedata.

INWONERSAANTAL: peildatum 1 januari 2017. De cijfers zijn afkomstig van het CBS.

DISCRIMINATIEGROND*

REGISTRATIE	AANTAL
Antisemitisme	0
Arbeidscontract	0
Arbeidsduur	0
Burgerlijke staat	0
Geslacht	0
Godsdienst (waarvan islam)	0
Handicap/chronische ziekte	2
Leeftijd	1
Levensovertuiging	0
Nationaliteit	0
Politieke gezindheid	0
Ras	4
Seksuele gerichtheid	0
Niet-wettelijke grond	1
Onbekend	0
TOTAAL	8

WIJZE VAN DISCRIMINATIE*

REGISTRATIE	AANTAL
Bedreiging	0
Geweld	0
Omstreden behandeling	4
Vijandige bejegening	4
Overig	0
Onbekend/n.v.t.	0
TOTAAL	8

MAATSCHAPPELIJK TERREIN

REGISTRATIE	AANTAL
Arbeidsmarkt	4
Buurt/wijk	2
Collectieve voorzieningen	2
Commerciële dienstverlening	0
Horeca/amusement	0
Huisvesting	0
Media en reclame	0
Onderwijs	0
Openbare ruimte	0
Politie en OM	0
Privésfeer	0
Publieke/politieke opinie	0
Sport en recreatie	0
Overig	0
Onbekend	0
TOTAAL	8

KLACHTBEHANDELING**

REGISTRATIE	AANTAL
Registratie	0
Advies/informatie	7
Beïnvloeding beleid	0
Bemiddeling	0
Bijstaan in procedures	0
Doorverwijzing	0
Eigen onderzoek ADV	0
Overig	0
TOTAAL	7

CIJFERS POLITIE

REGISTRATIE	AANTAL
Aantal discriminatie-incidenten	7
Aantal discriminatie-incidenten per 1.000 inwoners	0,15



DISCRIMINATIEGROND*

REGISTRATIE	AANTAL
Antisemitisme	0
Geslacht	0
Godsdienst (waarvan islam)	0
Handicap	0
Herkomst, huidskleur	4
Levensovertuiging	0
Seksuele gerichtheid	2
Onbekend/overig	2
TOTAAL	8

DISCRIMINATIEVORM*

REGISTRATIE	AANTAL
Bedreiging	0
Bekladding	0
Bespugen	0
Geweld	0
Geweld i.c.m. uitlating	3
Pesterij	0
Uitlating	2
Vernieling	2
Weigering	0
Onbekend/overig	0
TOTAAL	7

LOCATIE

REGISTRATIE	AANTAL
Binnenshuis	0
Commerciële dienstverlening	0
Directe woonomgeving	3
Gebedshuis	0
Horeca/uitgaan	0
Mannen-ontmoetingsplek	0
Media en communicatie	2
Openbaar vervoer	0
Openbare weg - niet verkeer	2
Openbare weg - verkeer	0
Plaats met bijzondere betekenis	0
Recreatieterrein	0
School	0
Sportterrein	0
Onbekend/overig	0
TOTAAL	7

* Het totale aantal in de tabellen kan afwijken van het totaal aantal meldingen. Eén melding kan namelijk over discriminatie op meerdere gronden en wijzen/vormen gaan.

** Het totale aantal in de tabel kan afwijken van het totaal aantal meldingen. Per melding kunnen meerdere wijzen van klachtbehandeling worden toegepast en geregistreerd. Daarbij kan de wijze van klachtbehandeling niet of niet volledig ingevuld zijn voor de op het moment van rapportage nog lopende klachten.

CIJFERS ADV

REGISTRATIE	AANTAL
Aantal meldingen	6
Aantal meldingen per 1.000 inwoners	0,16



DEZE TABELLEN vormen een bijlage bij de MONITOR DISCRIMINATIE 2017-LIMBURG. De cijfers zijn gebaseerd op de tabel TOTALEN 2017 LIMBURG op pagina 8 van de Monitor. Het betreft de registraties van de ADV's in Limburg en de politiedata.

INWONERSAANTAL: peildatum 1 januari 2017. De cijfers zijn afkomstig van het CBS.

DISCRIMINATIEGROND*

REGISTRATIE	AANTAL
Antisemitisme	0
Arbeidscontract	0
Arbeidsduur	0
Burgerlijke staat	0
Geslacht	0
Godsdienst (waarvan islam)	0
Handicap/chronische ziekte	1
Leeftijd	2
Levensovertuiging	0
Nationaliteit	0
Politieke gezindheid	0
Ras	2
Seksuele gerichtheid	1
Niet-wettelijke grond	0
Onbekend	0
TOTAAL	6

WIJZE VAN DISCRIMINATIE*

REGISTRATIE	AANTAL
Bedreiging	0
Geweld	0
Omstreden behandeling	4
Vijandige bejegening	2
Overig	0
Onbekend/n.v.t.	0
TOTAAL	6

MAATSCHAPPELIJK TERREIN

REGISTRATIE	AANTAL
Arbeidsmarkt	4
Buurt/wijk	1
Collectieve voorzieningen	0
Commerciële dienstverlening	0
Horeca/amusement	0
Huisvesting	0
Media en reclame	0
Onderwijs	0
Openbare ruimte	0
Politie en OM	0
Privésfeer	0
Publieke/politieke opinie	0
Sport en recreatie	1
Overig	0
Onbekend	0
TOTAAL	6

KLACHTBEHANDELING**

REGISTRATIE	AANTAL
Registratie	1
Advies/informatie	3
Beïnvloeding beleid	1
Bemiddeling	0
Bijstaan in procedures	0
Doorverwijzing	0
Eigen onderzoek ADV	0
Overig	0
TOTAAL	5

CIJFERS POLITIE

REGISTRATIE	AANTAL
Aantal discriminatie-incidenten	3
Aantal discriminatie-incidenten per 1.000 inwoners	0,08



DISCRIMINATIEGROND*

REGISTRATIE	AANTAL
Antisemitisme	0
Geslacht	0
Godsdienst (waarvan islam)	0
Handicap	0
Herkomst, huidskleur	0
Levensovertuiging	0
Seksuele gerichtheid	3
Onbekend/overig	0
TOTAAL	3

DISCRIMINATIEVORM*

REGISTRATIE	AANTAL
Bedreiging	1
Bekladding	0
Bespugen	0
Geweld	0
Geweld i.c.m. uitlating	0
Pesterij	0
Uitlating	3
Vernieling	0
Weigering	0
Onbekend/overig	0
TOTAAL	4

LOCATIE

REGISTRATIE	AANTAL
Binnenshuis	0
Commerciële dienstverlening	0
Directe woonomgeving	1
Gebedshuis	0
Horeca/uitgaan	0
Mannen-ontmoetingsplek	0
Media en communicatie	1
Openbaar vervoer	0
Openbare weg - niet verkeer	1
Openbare weg - verkeer	0
Plaats met bijzondere betekenis	0
Recreatieterrein	0
School	0
Sportterrein	0
Onbekend/overig	0
TOTAAL	3

* Het totale aantal in de tabellen kan afwijken van het totaal aantal meldingen. Eén melding kan namelijk over discriminatie op meerdere gronden en wijzen/vormen gaan.

** Het totale aantal in de tabel kan afwijken van het totaal aantal meldingen. Per melding kunnen meerdere wijzen van klachtbehandeling worden toegepast en geregistreerd. Daarbij kan de wijze van klachtbehandeling niet of niet volledig ingevuld zijn voor de op het moment van rapportage nog lopende klachten.

CIJFERS ADV

REGISTRATIE	AANTAL
Aantal meldingen	9
Aantal meldingen per 1.000 inwoners	0,25



DEZE TABELLEN vormen een bijlage bij de MONITOR DISCRIMINATIE 2017-LIMBURG. De cijfers zijn gebaseerd op de tabel TOTALEN 2017 LIMBURG op pagina 8 van de Monitor. Het betreft de registraties van de ADV's in Limburg en de politiedata.

INWONERSAANTAL: peildatum 1 januari 2017. De cijfers zijn afkomstig van het CBS.

DISCRIMINATIEGROND*

REGISTRATIE	AANTAL
Antisemitisme	1
Arbeidscontract	0
Arbeidsduur	0
Burgerlijke staat	0
Geslacht	0
Godsdienst (waarvan islam)	1 (1)
Handicap/chronische ziekte	3
Leeftijd	3
Levensovertuiging	0
Nationaliteit	0
Politieke gezindheid	0
Ras	1
Seksuele gerichtheid	1
Niet-wettelijke grond	0
Onbekend	0
TOTAAL	10

WIJZE VAN DISCRIMINATIE*

REGISTRATIE	AANTAL
Bedreiging	0
Geweld	0
Omstreden behandeling	6
Vijandige bejegening	3
Overig	0
Onbekend/n.v.t.	0
TOTAAL	9

MAATSCHAPPELIJK TERREIN

REGISTRATIE	AANTAL
Arbeidsmarkt	3
Buurt/wijk	0
Collectieve voorzieningen	4
Commerciële dienstverlening	0
Horeca/amusement	0
Huisvesting	1
Media en reclame	1
Onderwijs	0
Openbare ruimte	0
Politie en OM	0
Privésfeer	0
Publieke/politieke opinie	0
Sport en recreatie	0
Overig	0
Onbekend	0
TOTAAL	9

KLACHTBEHANDELING**

REGISTRATIE	AANTAL
Registratie	2
Advies/informatie	6
Beïnvloeding beleid	0
Bemiddeling	1
Bijstaan in procedures	0
Doorverwijzing	0
Eigen onderzoek ADV	0
Overig	0
TOTAAL	9

CIJFERS POLITIE

REGISTRATIE	AANTAL
Aantal discriminatie-incidenten	1
Aantal discriminatie-incidenten per 1.000 inwoners	0,02



DISCRIMINATIEGROND*

REGISTRATIE	AANTAL
Antisemitisme	0
Geslacht	0
Godsdienst (waarvan islam)	0
Handicap	0
Herkomst, huidskleur	0
Levensovertuiging	0
Seksuele gerichtheid	1
Onbekend/overig	0
TOTAAL	1

DISCRIMINATIEVORM*

REGISTRATIE	AANTAL
Bedreiging	0
Bekladding	0
Bespugen	0
Geweld	0
Geweld i.c.m. uitlating	0
Pesterij	0
Uitlating	1
Vernieling	0
Weigering	0
Onbekend/overig	0
TOTAAL	1

LOCATIE

REGISTRATIE	AANTAL
Binnenshuis	0
Commerciële dienstverlening	0
Directe woonomgeving	1
Gebedshuis	0
Horeca/uitgaan	0
Mannen-ontmoetingsplek	0
Media en communicatie	0
Openbaar vervoer	0
Openbare weg - niet verkeer	0
Openbare weg - verkeer	0
Plaats met bijzondere betekenis	0
Recreatieterrein	0
School	0
Sportterrein	0
Onbekend/overig	0
TOTAAL	1

* Het totale aantal in de tabellen kan afwijken van het totaal aantal meldingen. Eén melding kan namelijk over discriminatie op meerdere gronden en wijzen/vormen gaan.

** Het totale aantal in de tabel kan afwijken van het totaal aantal meldingen. Per melding kunnen meerdere wijzen van klachtbehandeling worden toegepast en geregistreerd. Daarbij kan de wijze van klachtbehandeling niet of niet volledig ingevuld zijn voor de op het moment van rapportage nog lopende klachten.

CIJFERS ADV

REGISTRATIE	AANTAL
Aantal meldingen	1
Aantal meldingen per 1.000 inwoners	0,04



DEZE TABELLEN vormen een bijlage bij de MONITOR DISCRIMINATIE 2017-LIMBURG. De cijfers zijn gebaseerd op de tabel TOTALEN 2017 LIMBURG op pagina 8 van de Monitor. Het betreft de registraties van de ADV's in Limburg en de politiedata.

INWONERSAANTAL: peildatum 1 januari 2017. De cijfers zijn afkomstig van het CBS.

DISCRIMINATIEGROND*

REGISTRATIE	AANTAL
Antisemitisme	0
Arbeidscontract	0
Arbeidsduur	0
Burgerlijke staat	0
Geslacht	0
Godsdienst (waarvan islam)	0
Handicap/chronische ziekte	0
Leeftijd	0
Levensovertuiging	0
Nationaliteit	0
Politieke gezindheid	0
Ras	0
Seksuele gerichtheid	0
Niet-wettelijke grond	1
Onbekend	0
TOTAAL	1

WIJZE VAN DISCRIMINATIE*

REGISTRATIE	AANTAL
Bedreiging	0
Geweld	0
Omstreden behandeling	1
Vijandige bejegening	0
Overig	0
Onbekend/n.v.t.	0
TOTAAL	1

MAATSCHAPPELIJK TERREIN

REGISTRATIE	AANTAL
Arbeidsmarkt	0
Buurt/wijk	0
Collectieve voorzieningen	0
Commerciële dienstverlening	1
Horeca/amusement	0
Huisvesting	0
Media en reclame	0
Onderwijs	0
Openbare ruimte	0
Politie en OM	0
Privésfeer	0
Publieke/politieke opinie	0
Sport en recreatie	0
Overig	0
Onbekend	0
TOTAAL	1

KLACHTBEHANDELING**

REGISTRATIE	AANTAL
Registratie	0
Advies/informatie	1
Beïnvloeding beleid	0
Bemiddeling	0
Bijstaan in procedures	0
Doorverwijzing	0
Eigen onderzoek ADV	0
Overig	0
TOTAAL	1

CIJFERS POLITIE

REGISTRATIE	AANTAL
Aantal discriminatie-incidenten	1
Aantal discriminatie-incidenten per 1.000 inwoners	0,04



DISCRIMINATIEGROND*

REGISTRATIE	AANTAL
Antisemitisme	0
Geslacht	0
Godsdienst (waarvan islam)	0
Handicap	0
Herkomst, huidskleur	0
Levensovertuiging	0
Seksuele gerichtheid	0
Onbekend/overig	1
TOTAAL	1

DISCRIMINATIEVORM*

REGISTRATIE	AANTAL
Bedreiging	0
Bekladding	0
Bespugen	0
Geweld	0
Geweld i.c.m. uitlating	0
Pesterij	0
Uitlating	1
Vernieling	0
Weigering	0
Onbekend/overig	0
TOTAAL	1

LOCATIE

REGISTRATIE	AANTAL
Binnenshuis	0
Commerciële dienstverlening	0
Directe woonomgeving	0
Gebedshuis	0
Horeca/uitgaan	0
Mannen-ontmoetingsplek	0
Media en communicatie	0
Openbaar vervoer	0
Openbare weg - niet verkeer	0
Openbare weg - verkeer	0
Plaats met bijzondere betekenis	0
Recreatieterrein	0
School	0
Sportterrein	0
Onbekend/overig	1
TOTAAL	1

* Het totale aantal in de tabellen kan afwijken van het totaal aantal meldingen. Eén melding kan namelijk over discriminatie op meerdere gronden en wijzen/vormen gaan.

** Het totale aantal in de tabel kan afwijken van het totaal aantal meldingen. Per melding kunnen meerdere wijzen van klachtbehandeling worden toegepast en geregistreerd. Daarbij kan de wijze van klachtbehandeling niet of niet volledig ingevuld zijn voor de op het moment van rapportage nog lopende klachten.

CIJFERS ADV

REGISTRATIE	AANTAL
Aantal meldingen	54
Aantal meldingen per 1.000 inwoners	0,43



DEZE TABELLEN vormen een bijlage bij de MONITOR DISCRIMINATIE 2017-LIMBURG. De cijfers zijn gebaseerd op de tabel TOTALEN 2017 LIMBURG op pagina 8 van de Monitor. Het betreft de registraties van de ADV's in Limburg en de politiedata.

INWONERSAANTAL: peildatum 1 januari 2017. De cijfers zijn afkomstig van het CBS.

DISCRIMINATIEGROND*

REGISTRATIE	AANTAL
Antisemitisme	0
Arbeidscontract	0
Arbeidsduur	0
Burgerlijke staat	0
Geslacht	3
Godsdienst (waarvan islam)	2 (2)
Handicap/chronische ziekte	10
Leeftijd	7
Levensovertuiging	0
Nationaliteit	0
Politieke gezindheid	0
Ras	25
Seksuele gerichtheid	4
Niet-wettelijke grond	4
Onbekend	0
TOTAAL	55

WIJZE VAN DISCRIMINATIE*

REGISTRATIE	AANTAL
Bedreiging	0
Geweld	0
Omstreden behandeling	39
Vijandige bejegening	14
Overig	1
Onbekend/n.v.t.	0
TOTAAL	54

MAATSCHAPPELIJK TERREIN

REGISTRATIE	AANTAL
Arbeidsmarkt	20
Buurt/wijk	5
Collectieve voorzieningen	5
Commerciële dienstverlening	4
Horeca/amusement	3
Huisvesting	4
Media en reclame	0
Onderwijs	4
Openbare ruimte	2
Politie en OM	1
Privésfeer	2
Publieke/politieke opinie	1
Sport en recreatie	3
Overig	0
Onbekend	0
TOTAAL	54

KLACHTBEHANDELING**

REGISTRATIE	AANTAL
Registratie	4
Advies/informatie	42
Beïnvloeding beleid	3
Bemiddeling	4
Bijstaan in procedures	0
Doorverwijzing	0
Eigen onderzoek ADV	0
Overig	0
TOTAAL	53

CIJFERS POLITIE

REGISTRATIE	AANTAL
Aantal discriminatie-incidenten	24
Aantal discriminatie-incidenten per 1.000 inwoners	0,19



DISCRIMINATIEGROND*

REGISTRATIE	AANTAL
Antisemitisme	3
Geslacht	0
Godsdienst (waarvan islam)	2 (2)
Handicap	1
Herkomst, huidskleur	9
Levensovertuiging	0
Seksuele gerichtheid	9
Onbekend/overig	4
TOTAAL	28

DISCRIMINATIEVORM*

REGISTRATIE	AANTAL
Bedreiging	2
Bekladding	2
Bespugen	0
Geweld	0
Geweld i.c.m. uitlating	4
Pesterij	0
Uitlating	15
Vernieling	0
Weigering	1
Onbekend/overig	1
TOTAAL	25

LOCATIE

REGISTRATIE	AANTAL
Binnenshuis	0
Commerciële dienstverlening	2
Directe woonomgeving	7
Gebedshuis	0
Horeca/uitgaan	2
Mannen-ontmoetingsplek	0
Media en communicatie	2
Openbaar vervoer	0
Openbare weg - niet verkeer	9
Openbare weg - verkeer	0
Plaats met bijzondere betekenis	0
Recreatieterrein	0
School	1
Sportterrein	0
Onbekend/overig	1
TOTAAL	24

* Het totale aantal in de tabellen kan afwijken van het totaal aantal meldingen. Eén melding kan namelijk over discriminatie op meerdere gronden en wijzen/vormen gaan.

** Het totale aantal in de tabel kan afwijken van het totaal aantal meldingen. Per melding kunnen meerdere wijzen van klachtbehandeling worden toegepast en geregistreerd. Daarbij kan de wijze van klachtbehandeling niet of niet volledig ingevuld zijn voor de op het moment van rapportage nog lopende klachten.

CIJFERS ADV

REGISTRATIE	AANTAL
Aantal meldingen	5
Aantal meldingen per 1.000 inwoners	0,26



DEZE TABELLEN vormen een bijlage bij de MONITOR DISCRIMINATIE 2017-LIMBURG. De cijfers zijn gebaseerd op de tabel TOTALEN 2017 LIMBURG op pagina 8 van de Monitor. Het betreft de registraties van de ADV's in Limburg en de politiedata.

INWONERSAANTAL: peildatum 1 januari 2017. De cijfers zijn afkomstig van het CBS.

DISCRIMINATIEGROND*

REGISTRATIE	AANTAL
Antisemitisme	0
Arbeidscontract	0
Arbeidsduur	0
Burgerlijke staat	0
Geslacht	0
Godsdienst (waarvan islam)	0
Handicap/chronische ziekte	4
Leeftijd	0
Levensovertuiging	0
Nationaliteit	0
Politieke gezindheid	0
Ras	1
Seksuele gerichtheid	0
Niet-wettelijke grond	0
Onbekend	0
TOTAAL	5

WIJZE VAN DISCRIMINATIE*

REGISTRATIE	AANTAL
Bedreiging	0
Geweld	0
Omstreden behandeling	5
Vijandige bejegening	0
Overig	0
Onbekend/n.v.t.	0
TOTAAL	5

MAATSCHAPPELIJK TERREIN

REGISTRATIE	AANTAL
Arbeidsmarkt	0
Buurt/wijk	0
Collectieve voorzieningen	1
Commerciële dienstverlening	3
Horeca/amusement	1
Huisvesting	0
Media en reclame	0
Onderwijs	0
Openbare ruimte	0
Politie en OM	0
Privésfeer	0
Publieke/politieke opinie	0
Sport en recreatie	0
Overig	0
Onbekend	0
TOTAAL	5

KLACHTBEHANDELING**

REGISTRATIE	AANTAL
Registratie	0
Advies/informatie	5
Beïnvloeding beleid	0
Bemiddeling	0
Bijstaan in procedures	0
Doorverwijzing	0
Eigen onderzoek ADV	0
Overig	0
TOTAAL	5

CIJFERS POLITIE

REGISTRATIE	AANTAL
Aantal discriminatie-incidenten	4
Aantal discriminatie-incidenten per 1.000 inwoners	0,20



DISCRIMINATIEGROND*

REGISTRATIE	AANTAL
Antisemitisme	0
Geslacht	0
Godsdienst (waarvan islam)	0
Handicap	0
Herkomst, huidskleur	1
Levensovertuiging	0
Seksuele gerichtheid	0
Onbekend/overig	3
TOTAAL	4

DISCRIMINATIEVORM*

REGISTRATIE	AANTAL
Bedreiging	1
Bekladding	1
Bespugen	0
Geweld	0
Geweld i.c.m. uitlating	0
Pesterij	0
Uitlating	1
Vernieling	2
Weigering	0
Onbekend/overig	0
TOTAAL	5

LOCATIE

REGISTRATIE	AANTAL
Binnenshuis	0
Commerciële dienstverlening	1
Directe woonomgeving	2
Gebedshuis	0
Horeca/uitgaan	0
Mannen-ontmoetingsplek	0
Media en communicatie	0
Openbaar vervoer	0
Openbare weg - niet verkeer	1
Openbare weg - verkeer	0
Plaats met bijzondere betekenis	0
Recreatieterrein	0
School	0
Sportterrein	0
Onbekend/overig	0
TOTAAL	4

* Het totale aantal in de tabellen kan afwijken van het totaal aantal meldingen. Eén melding kan namelijk over discriminatie op meerdere gronden en wijzen/vormen gaan.

** Het totale aantal in de tabel kan afwijken van het totaal aantal meldingen. Per melding kunnen meerdere wijzen van klachtbehandeling worden toegepast en geregistreerd. Daarbij kan de wijze van klachtbehandeling niet of niet volledig ingevuld zijn voor de op het moment van rapportage nog lopende klachten.

CIJFERS ADV

REGISTRATIE	AANTAL
Aantal meldingen	4
Aantal meldingen per 1.000 inwoners	0,51

DISCRIMINATIEGROND*

REGISTRATIE	AANTAL
Antisemitisme	0
Arbeidscontract	0
Arbeidsduur	0
Burgerlijke staat	0
Geslacht	0
Godsdienst (waarvan islam)	0
Handicap/chronische ziekte	1
Leeftijd	1
Levensovertuiging	0
Nationaliteit	0
Politieke gezindheid	0
Ras	1
Seksuele gerichtheid	1
Niet-wettelijke grond	0
Onbekend	0
TOTAAL	4

MAATSCHAPPELIJK TERREIN

REGISTRATIE	AANTAL
Arbeidsmarkt	3
Buurt/wijk	0
Collectieve voorzieningen	0
Commerciële dienstverlening	0
Horeca/amusement	0
Huisvesting	0
Media en reclame	0
Onderwijs	0
Openbare ruimte	0
Politie en OM	0
Privésfeer	1
Publieke/politieke opinie	0
Sport en recreatie	0
Overig	0
Onbekend	0
TOTAAL	4

DEZE TABELLEN vormen een bijlage bij de MONITOR DISCRIMINATIE 2017-LIMBURG. De cijfers zijn gebaseerd op de tabel TOTALEN 2017 LIMBURG op pagina 8 van de Monitor. Het betreft de registraties van de ADV's in Limburg en de politiedata.

INWONERSAANTAL: peildatum 1 januari 2017. De cijfers zijn afkomstig van het CBS.

WIJZE VAN DISCRIMINATIE*

REGISTRATIE	AANTAL
Bedreiging	0
Geweld	0
Omstreden behandeling	4
Vijandige bejegening	0
Overig	0
Onbekend/n.v.t.	0
TOTAAL	4

KLACHTBEHANDELING**

REGISTRATIE	AANTAL
Registratie	0
Advies/informatie	4
Beïnvloeding beleid	0
Bemiddeling	0
Bijstaan in procedures	0
Doorverwijzing	0
Eigen onderzoek ADV	0
Overig	0
TOTAAL	4

CIJFERS POLITIE

REGISTRATIE	AANTAL
Aantal discriminatie-incidenten	2
Aantal discriminatie-incidenten per 1.000 inwoners	0,25

DISCRIMINATIEGROND*

REGISTRATIE	AANTAL
Antisemitisme	0
Geslacht	0
Godsdienst (waarvan islam)	0
Handicap	0
Herkomst, huidskleur	2
Levensovertuiging	0
Seksuele gerichtheid	0
Onbekend/overig	1
TOTAAL	3

LOCATIE

REGISTRATIE	AANTAL
Binnenshuis	0
Commerciële dienstverlening	0
Directe woonomgeving	0
Gebedshuis	0
Horeca/uitgaan	0
Mannen-ontmoetingsplek	0
Media en communicatie	0
Openbaar vervoer	0
Openbare weg - niet verkeer	1
Openbare weg - verkeer	0
Plaats met bijzondere betekenis	0
Recreatieterrein	0
School	0
Sportterrein	1
Onbekend/overig	0
TOTAAL	2



DISCRIMINATIEVORM*

REGISTRATIE	AANTAL
Bedreiging	0
Bekladding	0
Bespugen	0
Geweld	0
Geweld i.c.m. uitlating	0
Pesterij	0
Uitlating	1
Vernieling	0
Weigering	0
Onbekend/overig	1
TOTAAL	2

* Het totale aantal in de tabellen kan afwijken van het totaal aantal meldingen. Eén melding kan namelijk over discriminatie op meerdere gronden en wijzen/vormen gaan.

** Het totale aantal in de tabel kan afwijken van het totaal aantal meldingen. Per melding kunnen meerdere wijzen van klachtbehandeling worden toegepast en geregistreerd. Daarbij kan de wijze van klachtbehandeling niet of niet volledig ingevuld zijn voor de op het moment van rapportage nog lopende klachten.

CIJFERS ADV

REGISTRATIE	AANTAL
Aantal meldingen	7
Aantal meldingen per 1.000 inwoners	0,41



DEZE TABELLEN vormen een bijlage bij de MONITOR DISCRIMINATIE 2017-LIMBURG. De cijfers zijn gebaseerd op de tabel TOTALEN 2017 LIMBURG op pagina 8 van de Monitor. Het betreft de registraties van de ADV's in Limburg en de politiedata.

INWONERSAANTAL: peildatum 1 januari 2017. De cijfers zijn afkomstig van het CBS.

DISCRIMINATIEGROND*

REGISTRATIE	AANTAL
Antisemitisme	0
Arbeidscontract	0
Arbeidsduur	0
Burgerlijke staat	0
Geslacht	2
Godsdienst (waarvan islam)	0
Handicap/chronische ziekte	3
Leeftijd	0
Levensovertuiging	0
Nationaliteit	0
Politieke gezindheid	0
Ras	0
Seksuele gerichtheid	2
Niet-wettelijke grond	0
Onbekend	0
TOTAAL	7

WIJZE VAN DISCRIMINATIE*

REGISTRATIE	AANTAL
Bedreiging	0
Geweld	0
Omstreden behandeling	5
Vijandige bejegening	2
Overig	0
Onbekend/n.v.t.	0
TOTAAL	7

MAATSCHAPPELIJK TERREIN

REGISTRATIE	AANTAL
Arbeidsmarkt	3
Buurt/wijk	1
Collectieve voorzieningen	0
Commerciële dienstverlening	0
Horeca/amusement	0
Huisvesting	1
Media en reclame	0
Onderwijs	0
Openbare ruimte	0
Politie en OM	0
Privésfeer	0
Publieke/politieke opinie	0
Sport en recreatie	2
Overig	0
Onbekend	0
TOTAAL	7

KLACHTBEHANDELING**

REGISTRATIE	AANTAL
Registratie	0
Advies/informatie	4
Beïnvloeding beleid	0
Bemiddeling	3
Bijstaan in procedures	0
Doorverwijzing	0
Eigen onderzoek ADV	0
Overig	0
TOTAAL	7

CIJFERS POLITIE

REGISTRATIE	AANTAL
Aantal discriminatie-incidenten	4
Aantal discriminatie-incidenten per 1.000 inwoners	0,23



DISCRIMINATIEGROND*

REGISTRATIE	AANTAL
Antisemitisme	0
Geslacht	0
Godsdienst (waarvan islam)	0
Handicap	0
Herkomst, huidskleur	0
Levensovertuiging	0
Seksuele gerichtheid	1
Onbekend/overig	3
TOTAAL	4

DISCRIMINATIEVORM*

REGISTRATIE	AANTAL
Bedreiging	0
Bekladding	0
Bespugen	0
Geweld	0
Geweld i.c.m. uitlating	0
Pesterij	0
Uitlating	3
Vernieling	1
Weigering	0
Onbekend/overig	0
TOTAAL	4

LOCATIE

REGISTRATIE	AANTAL
Binnenshuis	0
Commerciële dienstverlening	0
Directe woonomgeving	1
Gebedshuis	0
Horeca/uitgaan	0
Mannen-ontmoetingsplek	0
Media en communicatie	0
Openbaar vervoer	0
Openbare weg - niet verkeer	2
Openbare weg - verkeer	0
Plaats met bijzondere betekenis	0
Recreatieterrein	0
School	0
Sportterrein	0
Onbekend/overig	1
TOTAAL	4

* Het totale aantal in de tabellen kan afwijken van het totaal aantal meldingen. Eén melding kan namelijk over discriminatie op meerdere gronden en wijzen/vormen gaan.

** Het totale aantal in de tabel kan afwijken van het totaal aantal meldingen. Per melding kunnen meerdere wijzen van klachtbehandeling worden toegepast en geregistreerd. Daarbij kan de wijze van klachtbehandeling niet of niet volledig ingevuld zijn voor de op het moment van rapportage nog lopende klachten.

CIJFERS ADV

REGISTRATIE	AANTAL
Aantal meldingen	2
Aantal meldingen per 1.000 inwoners	0,13



DEZE TABELLEN vormen een bijlage bij de MONITOR DISCRIMINATIE 2017-LIMBURG. De cijfers zijn gebaseerd op de tabel TOTALEN 2017 LIMBURG op pagina 8 van de Monitor. Het betreft de registraties van de ADV's in Limburg en de politiedata.

INWONERSAANTAL: peildatum 1 januari 2017. De cijfers zijn afkomstig van het CBS.

DISCRIMINATIEGROND*

REGISTRATIE	AANTAL
Antisemitisme	0
Arbeidscontract	0
Arbeidsduur	0
Burgerlijke staat	0
Geslacht	1
Godsdienst (waarvan islam)	0
Handicap/chronische ziekte	0
Leeftijd	0
Levensovertuiging	0
Nationaliteit	0
Politieke gezindheid	0
Ras	1
Seksuele gerichtheid	0
Niet-wettelijke grond	0
Onbekend	0
TOTAAL	2

WIJZE VAN DISCRIMINATIE*

REGISTRATIE	AANTAL
Bedreiging	0
Geweld	0
Omstreden behandeling	2
Vijandige bejegening	0
Overig	0
Onbekend/n.v.t.	0
TOTAAL	2

MAATSCHAPPELIJK TERREIN

REGISTRATIE	AANTAL
Arbeidsmarkt	2
Buurt/wijk	0
Collectieve voorzieningen	0
Commerciële dienstverlening	0
Horeca/amusement	0
Huisvesting	0
Media en reclame	0
Onderwijs	0
Openbare ruimte	0
Politie en OM	0
Privésfeer	0
Publieke/politieke opinie	0
Sport en recreatie	0
Overig	0
Onbekend	0
TOTAAL	2

KLACHTBEHANDELING**

REGISTRATIE	AANTAL
Registratie	0
Advies/informatie	1
Beïnvloeding beleid	0
Bemiddeling	0
Bijstaan in procedures	0
Doorverwijzing	0
Eigen onderzoek ADV	0
Overig	0
TOTAAL	1

CIJFERS POLITIE

REGISTRATIE	AANTAL
Aantal discriminatie-incidenten	0
Aantal discriminatie-incidenten per 1.000 inwoners	0



DISCRIMINATIEGROND*

REGISTRATIE	AANTAL
Antisemitisme	0
Geslacht	0
Godsdienst (waarvan islam)	0
Handicap	0
Herkomst, huidskleur	0
Levensovertuiging	0
Seksuele gerichtheid	0
Onbekend/overig	0
TOTAAL	0

DISCRIMINATIEVORM*

REGISTRATIE	AANTAL
Bedreiging	0
Bekladding	0
Bespugen	0
Geweld	0
Geweld i.c.m. uitlating	0
Pesterij	0
Uitlating	0
Vernieling	0
Weigering	0
Onbekend/overig	0
TOTAAL	0

LOCATIE

REGISTRATIE	AANTAL
Binnenshuis	0
Commerciële dienstverlening	0
Directe woonomgeving	0
Gebedshuis	0
Horeca/uitgaan	0
Mannen-ontmoetingsplek	0
Media en communicatie	0
Openbaar vervoer	0
Openbare weg - niet verkeer	0
Openbare weg - verkeer	0
Plaats met bijzondere betekenis	0
Recreatieterrein	0
School	0
Sportterrein	0
Onbekend/overig	0
TOTAAL	0

* Het totale aantal in de tabellen kan afwijken van het totaal aantal meldingen. Eén melding kan namelijk over discriminatie op meerdere gronden en wijzen/vormen gaan.

** Het totale aantal in de tabel kan afwijken van het totaal aantal meldingen. Per melding kunnen meerdere wijzen van klachtbehandeling worden toegepast en geregistreerd. Daarbij kan de wijze van klachtbehandeling niet of niet volledig ingevuld zijn voor de op het moment van rapportage nog lopende klachten.

CIJFERS ADV

REGISTRATIE	AANTAL
Aantal meldingen	0
Aantal meldingen per 1.000 inwoners	0



DEZE TABELLEN vormen een bijlage bij de MONITOR DISCRIMINATIE 2017-LIMBURG. De cijfers zijn gebaseerd op de tabel TOTALEN 2017 LIMBURG op pagina 8 van de Monitor. Het betreft de registraties van de ADV's in Limburg en de politiedata.

INWONERSAANTAL: peildatum 1 januari 2017. De cijfers zijn afkomstig van het CBS.

DISCRIMINATIEGROND*

REGISTRATIE	AANTAL
Antisemitisme	0
Arbeidscontract	0
Arbeidsduur	0
Burgerlijke staat	0
Geslacht	0
Godsdienst (waarvan islam)	0
Handicap/chronische ziekte	0
Leeftijd	0
Levensovertuiging	0
Nationaliteit	0
Politieke gezindheid	0
Ras	0
Seksuele gerichtheid	0
Niet-wettelijke grond	0
Onbekend	0
TOTAAL	0

WIJZE VAN DISCRIMINATIE*

REGISTRATIE	AANTAL
Bedreiging	0
Geweld	0
Omstreden behandeling	0
Vijandige bejegening	0
Overig	0
Onbekend/n.v.t.	0
TOTAAL	0

MAATSCHAPPELIJK TERREIN

REGISTRATIE	AANTAL
Arbeidsmarkt	0
Buurt/wijk	0
Collectieve voorzieningen	0
Commerciële dienstverlening	0
Horeca/amusement	0
Huisvesting	0
Media en reclame	0
Onderwijs	0
Openbare ruimte	0
Politie en OM	0
Privésfeer	0
Publieke/politieke opinie	0
Sport en recreatie	0
Overig	0
Onbekend	0
TOTAAL	0

KLACHTBEHANDELING**

REGISTRATIE	AANTAL
Registratie	0
Advies/informatie	0
Beïnvloeding beleid	0
Bemiddeling	0
Bijstaan in procedures	0
Doorverwijzing	0
Eigen onderzoek ADV	0
Overig	0
TOTAAL	0

CIJFERS POLITIE

REGISTRATIE	AANTAL
Aantal discriminatie-incidenten	2
Aantal discriminatie-incidenten per 1.000 inwoners	0,25



DISCRIMINATIEGROND*

REGISTRATIE	AANTAL
Antisemitisme	0
Geslacht	1
Godsdienst (waarvan islam)	0
Handicap	0
Herkomst, huidskleur	0
Levensovertuiging	0
Seksuele gerichtheid	0
Onbekend/overig	1
TOTAAL	2

DISCRIMINATIEVORM*

REGISTRATIE	AANTAL
Bedreiging	0
Bekladding	0
Bespugen	0
Geweld	0
Geweld i.c.m. uitlating	0
Pesterij	0
Uitlating	2
Vernieling	0
Weigering	0
Onbekend/overig	0
TOTAAL	2

LOCATIE

REGISTRATIE	AANTAL
Binnenshuis	0
Commerciële dienstverlening	0
Directe woonomgeving	0
Gebedshuis	0
Horeca/uitgaan	1
Mannen-ontmoetingsplek	0
Media en communicatie	0
Openbaar vervoer	0
Openbare weg - niet verkeer	0
Openbare weg - verkeer	1
Plaats met bijzondere betekenis	0
Recreatieterrein	0
School	0
Sportterrein	0
Onbekend/overig	0
TOTAAL	2

* Het totale aantal in de tabellen kan afwijken van het totaal aantal meldingen. Eén melding kan namelijk over discriminatie op meerdere gronden en wijzen/vormen gaan.

** Het totale aantal in de tabel kan afwijken van het totaal aantal meldingen. Per melding kunnen meerdere wijzen van klachtbehandeling worden toegepast en geregistreerd. Daarbij kan de wijze van klachtbehandeling niet of niet volledig ingevuld zijn voor de op het moment van rapportage nog lopende klachten.

CIJFERS ADV

REGISTRATIE	AANTAL
Aantal meldingen	10
Aantal meldingen per 1.000 inwoners	0,23



DEZE TABELLEN vormen een bijlage bij de MONITOR DISCRIMINATIE 2017-LIMBURG. De cijfers zijn gebaseerd op de tabel TOTALEN 2017 LIMBURG op pagina 8 van de Monitor. Het betreft de registraties van de ADV's in Limburg en de politiedata.

INWONERSAANTAL: peildatum 1 januari 2017. De cijfers zijn afkomstig van het CBS.

DISCRIMINATIEGROND*

REGISTRATIE	AANTAL
Antisemitisme	0
Arbeidscontract	0
Arbeidsduur	0
Burgerlijke staat	0
Geslacht	1
Godsdienst (waarvan islam)	0
Handicap/chronische ziekte	4
Leeftijd	1
Levensovertuiging	0
Nationaliteit	0
Politieke gezindheid	0
Ras	5
Seksuele gerichtheid	0
Niet-wettelijke grond	0
Onbekend	0
TOTAAL	11

WIJZE VAN DISCRIMINATIE*

REGISTRATIE	AANTAL
Bedreiging	0
Geweld	0
Omstreden behandeling	8
Vijandige bejegening	2
Overig	0
Onbekend/n.v.t.	0
TOTAAL	10

MAATSCHAPPELIJK TERREIN

REGISTRATIE	AANTAL
Arbeidsmarkt	2
Buurt/wijk	0
Collectieve voorzieningen	1
Commerciële dienstverlening	3
Horeca/amusement	1
Huisvesting	1
Media en reclame	0
Onderwijs	0
Openbare ruimte	1
Politie en OM	1
Privésfeer	0
Publieke/politieke opinie	0
Sport en recreatie	0
Overig	0
Onbekend	0
TOTAAL	10

KLACHTBEHANDELING**

REGISTRATIE	AANTAL
Registratie	1
Advies/informatie	8
Beïnvloeding beleid	0
Bemiddeling	1
Bijstaan in procedures	0
Doorverwijzing	0
Eigen onderzoek ADV	0
Overig	0
TOTAAL	10

CIJFERS POLITIE

REGISTRATIE	AANTAL
Aantal discriminatie-incidenten	1
Aantal discriminatie-incidenten per 1.000 inwoners	0,02



DISCRIMINATIEGROND*

REGISTRATIE	AANTAL
Antisemitisme	0
Geslacht	0
Godsdienst (waarvan islam)	0
Handicap	0
Herkomst, huidskleur	0
Levensovertuiging	0
Seksuele gerichtheid	0
Onbekend/overig	1
TOTAAL	1

DISCRIMINATIEVORM*

REGISTRATIE	AANTAL
Bedreiging	0
Bekladding	0
Bespugen	0
Geweld	0
Geweld i.c.m. uitlating	0
Pesterij	0
Uitlating	0
Vernieling	1
Weigering	0
Onbekend/overig	0
TOTAAL	1

LOCATIE

REGISTRATIE	AANTAL
Binnenshuis	0
Commerciële dienstverlening	0
Directe woonomgeving	0
Gebedshuis	0
Horeca/uitgaan	0
Mannen-ontmoetingsplek	0
Media en communicatie	0
Openbaar vervoer	0
Openbare weg - niet verkeer	1
Openbare weg - verkeer	0
Plaats met bijzondere betekenis	0
Recreatieterrein	0
School	0
Sportterrein	0
Onbekend/overig	0
TOTAAL	1

* Het totale aantal in de tabellen kan afwijken van het totaal aantal meldingen. Eén melding kan namelijk over discriminatie op meerdere gronden en wijzen/vormen gaan.

** Het totale aantal in de tabel kan afwijken van het totaal aantal meldingen. Per melding kunnen meerdere wijzen van klachtbehandeling worden toegepast en geregistreerd. Daarbij kan de wijze van klachtbehandeling niet of niet volledig ingevuld zijn voor de op het moment van rapportage nog lopende klachten.

CIJFERS ADV

REGISTRATIE	AANTAL
Aantal meldingen	9
Aantal meldingen per 1.000 inwoners	0,43



DEZE TABELLEN vormen een bijlage bij de MONITOR DISCRIMINATIE 2017-LIMBURG. De cijfers zijn gebaseerd op de tabel TOTALEN 2017 LIMBURG op pagina 8 van de Monitor. Het betreft de registraties van de ADV's in Limburg en de politiedata.

INWONERSAANTAL: peildatum 1 januari 2017. De cijfers zijn afkomstig van het CBS.

DISCRIMINATIEGROND*

REGISTRATIE	AANTAL
Antisemitisme	0
Arbeidscontract	0
Arbeidsduur	0
Burgerlijke staat	0
Geslacht	0
Godsdienst (waarvan islam)	1 (1)
Handicap/chronische ziekte	4
Leeftijd	3
Levensovertuiging	0
Nationaliteit	0
Politieke gezindheid	0
Ras	0
Seksuele gerichtheid	0
Niet-wettelijke grond	1
Onbekend	0
TOTAAL	9

WIJZE VAN DISCRIMINATIE*

REGISTRATIE	AANTAL
Bedreiging	0
Geweld	0
Omstreden behandeling	9
Vijandige bejegening	0
Overig	0
Onbekend/n.v.t.	0
TOTAAL	9

MAATSCHAPPELIJK TERREIN

REGISTRATIE	AANTAL
Arbeidsmarkt	6
Buurt/wijk	0
Collectieve voorzieningen	1
Commerciële dienstverlening	1
Horeca/amusement	0
Huisvesting	0
Media en reclame	0
Onderwijs	1
Openbare ruimte	0
Politie en OM	0
Privésfeer	0
Publieke/politieke opinie	0
Sport en recreatie	0
Overig	0
Onbekend	0
TOTAAL	9

KLACHTBEHANDELING**

REGISTRATIE	AANTAL
Registratie	0
Advies/informatie	7
Beïnvloeding beleid	1
Bemiddeling	1
Bijstaan in procedures	0
Doorverwijzing	0
Eigen onderzoek ADV	0
Overig	0
TOTAAL	9

CIJFERS POLITIE

REGISTRATIE	AANTAL
Aantal discriminatie-incidenten	5
Aantal discriminatie-incidenten per 1.000 inwoners	0,24



DISCRIMINATIEGROND*

REGISTRATIE	AANTAL
Antisemitisme	1
Geslacht	0
Godsdienst (waarvan islam)	0
Handicap	0
Herkomst, huidskleur	1
Levensovertuiging	0
Seksuele gerichtheid	0
Onbekend/overig	3
TOTAAL	5

DISCRIMINATIEVORM*

REGISTRATIE	AANTAL
Bedreiging	1
Bekladding	0
Bespugen	0
Geweld	0
Geweld i.c.m. uitlating	0
Pesterij	0
Uitlating	4
Vernieling	0
Weigering	0
Onbekend/overig	1
TOTAAL	6

LOCATIE

REGISTRATIE	AANTAL
Binnenshuis	0
Commerciële dienstverlening	0
Directe woonomgeving	1
Gebedshuis	0
Horeca/uitgaan	0
Mannen-ontmoetingsplek	0
Media en communicatie	2
Openbaar vervoer	0
Openbare weg - niet verkeer	1
Openbare weg - verkeer	0
Plaats met bijzondere betekenis	0
Recreatieterrein	0
School	0
Sportterrein	0
Onbekend/overig	1
TOTAAL	5

* Het totale aantal in de tabellen kan afwijken van het totaal aantal meldingen. Eén melding kan namelijk over discriminatie op meerdere gronden en wijzen/vormen gaan.

** Het totale aantal in de tabel kan afwijken van het totaal aantal meldingen. Per melding kunnen meerdere wijzen van klachtbehandeling worden toegepast en geregistreerd. Daarbij kan de wijze van klachtbehandeling niet of niet volledig ingevuld zijn voor de op het moment van rapportage nog lopende klachten.

CIJFERS ADV

REGISTRATIE	AANTAL
Aantal meldingen	19
Aantal meldingen per 1.000 inwoners	0,33



DEZE TABELLEN vormen een bijlage bij de MONITOR DISCRIMINATIE 2017-LIMBURG. De cijfers zijn gebaseerd op de tabel TOTALEN 2017 LIMBURG op pagina 8 van de Monitor. Het betreft de registraties van de ADV's in Limburg en de politiedata.

INWONERSAANTAL: peildatum 1 januari 2017. De cijfers zijn afkomstig van het CBS.

DISCRIMINATIEGROND*

REGISTRATIE	AANTAL
Antisemitisme	0
Arbeidscontract	0
Arbeidsduur	0
Burgerlijke staat	0
Geslacht	1
Godsdienst (waarvan islam)	0
Handicap/chronische ziekte	5
Leeftijd	5
Levensovertuiging	0
Nationaliteit	0
Politieke gezindheid	0
Ras	8
Seksuele gerichtheid	1
Niet-wettelijke grond	0
Onbekend	0
TOTAAL	20

WIJZE VAN DISCRIMINATIE*

REGISTRATIE	AANTAL
Bedreiging	0
Geweld	0
Omstreden behandeling	13
Vijandige bejegening	6
Overig	0
Onbekend/n.v.t.	0
TOTAAL	19

MAATSCHAPPELIJK TERREIN

REGISTRATIE	AANTAL
Arbeidsmarkt	11
Buurt/wijk	1
Collectieve voorzieningen	2
Commerciële dienstverlening	2
Horeca/amusement	0
Huisvesting	1
Media en reclame	1
Onderwijs	0
Openbare ruimte	1
Politie en OM	0
Privésfeer	0
Publieke/politieke opinie	0
Sport en recreatie	0
Overig	0
Onbekend	0
TOTAAL	19

KLACHTBEHANDELING**

REGISTRATIE	AANTAL
Registratie	0
Advies/informatie	17
Beïnvloeding beleid	1
Bemiddeling	1
Bijstaan in procedures	0
Doorverwijzing	0
Eigen onderzoek ADV	0
Overig	0
TOTAAL	19

CIJFERS POLITIE

REGISTRATIE	AANTAL
Aantal discriminatie-incidenten	8
Aantal discriminatie-incidenten per 1.000 inwoners	0,13



DISCRIMINATIEGROND*

REGISTRATIE	AANTAL
Antisemitisme	0
Geslacht	0
Godsdienst (waarvan islam)	2 (2)
Handicap	0
Herkomst, huidskleur	3
Levensovertuiging	0
Seksuele gerichtheid	2
Onbekend/overig	1
TOTAAL	8

DISCRIMINATIEVORM*

REGISTRATIE	AANTAL
Bedreiging	2
Bekladding	0
Bespugen	1
Geweld	0
Geweld i.c.m. uitlating	4
Pesterij	0
Uitlating	4
Vernieling	0
Weigering	0
Onbekend/overig	0
TOTAAL	11

LOCATIE

REGISTRATIE	AANTAL
Binnenshuis	0
Commerciële dienstverlening	0
Directe woonomgeving	2
Gebedshuis	0
Horeca/uitgaan	1
Mannen-ontmoetingsplek	0
Media en communicatie	0
Openbaar vervoer	0
Openbare weg - niet verkeer	3
Openbare weg - verkeer	1
Plaats met bijzondere betekenis	0
Recreatieterrein	0
School	0
Sportterrein	0
Onbekend/overig	1
TOTAAL	8

* Het totale aantal in de tabellen kan afwijken van het totaal aantal meldingen. Eén melding kan namelijk over discriminatie op meerdere gronden en wijzen/vormen gaan.

** Het totale aantal in de tabel kan afwijken van het totaal aantal meldingen. Per melding kunnen meerdere wijzen van klachtbehandeling worden toegepast en geregistreerd. Daarbij kan de wijze van klachtbehandeling niet of niet volledig ingevuld zijn voor de op het moment van rapportage nog lopende klachten.

CIJFERS ADV

REGISTRATIE	AANTAL
Aantal meldingen	3
Aantal meldingen per 1.000 inwoners	0,23



DEZE TABELLEN vormen een bijlage bij de MONITOR DISCRIMINATIE 2017-LIMBURG. De cijfers zijn gebaseerd op de tabel TOTALEN 2017 LIMBURG op pagina 8 van de Monitor. Het betreft de registraties van de ADV's in Limburg en de politiedata.

INWONERSAANTAL: peildatum 1 januari 2017. De cijfers zijn afkomstig van het CBS.

DISCRIMINATIEGROND*

REGISTRATIE	AANTAL
Antisemitisme	0
Arbeidscontract	0
Arbeidsduur	0
Burgerlijke staat	0
Geslacht	1
Godsdienst (waarvan islam)	0
Handicap/chronische ziekte	1
Leeftijd	0
Levensovertuiging	0
Nationaliteit	0
Politieke gezindheid	0
Ras	0
Seksuele gerichtheid	0
Niet-wettelijke grond	1
Onbekend	0
TOTAAL	3

WIJZE VAN DISCRIMINATIE*

REGISTRATIE	AANTAL
Bedreiging	0
Geweld	0
Omstreden behandeling	3
Vijandige bejegening	0
Overig	0
Onbekend/n.v.t.	0
TOTAAL	3

MAATSCHAPPELIJK TERREIN

REGISTRATIE	AANTAL
Arbeidsmarkt	1
Buurt/wijk	0
Collectieve voorzieningen	1
Commerciële dienstverlening	0
Horeca/amusement	0
Huisvesting	0
Media en reclame	0
Onderwijs	0
Openbare ruimte	0
Politie en OM	0
Privésfeer	0
Publieke/politieke opinie	0
Sport en recreatie	1
Overig	0
Onbekend	0
TOTAAL	3

KLACHTBEHANDELING**

REGISTRATIE	AANTAL
Registratie	0
Advies/informatie	3
Beïnvloeding beleid	0
Bemiddeling	0
Bijstaan in procedures	0
Doorverwijzing	0
Eigen onderzoek ADV	0
Overig	0
TOTAAL	3

CIJFERS POLITIE

REGISTRATIE	AANTAL
Aantal discriminatie-incidenten	3
Aantal discriminatie-incidenten per 1.000 inwoners	0,23



DISCRIMINATIEGROND*

REGISTRATIE	AANTAL
Antisemitisme	1
Geslacht	1
Godsdienst (waarvan islam)	0
Handicap	0
Herkomst, huidskleur	1
Levensovertuiging	0
Seksuele gerichtheid	0
Onbekend/overig	0
TOTAAL	3

DISCRIMINATIEVORM*

REGISTRATIE	AANTAL
Bedreiging	1
Bekladding	0
Bespugen	0
Geweld	0
Geweld i.c.m. uitlating	0
Pesterij	1
Uitlating	2
Vernieling	0
Weigering	0
Onbekend/overig	0
TOTAAL	4

LOCATIE

REGISTRATIE	AANTAL
Binnenshuis	0
Commerciële dienstverlening	0
Directe woonomgeving	1
Gebedshuis	0
Horeca/uitgaan	0
Mannen-ontmoetingsplek	0
Media en communicatie	0
Openbaar vervoer	0
Openbare weg - niet verkeer	0
Openbare weg - verkeer	0
Plaats met bijzondere betekenis	0
Recreatieterrein	0
School	0
Sportterrein	0
Onbekend/overig	2
TOTAAL	3

* Het totale aantal in de tabellen kan afwijken van het totaal aantal meldingen. Eén melding kan namelijk over discriminatie op meerdere gronden en wijzen/vormen gaan.

** Het totale aantal in de tabel kan afwijken van het totaal aantal meldingen. Per melding kunnen meerdere wijzen van klachtbehandeling worden toegepast en geregistreerd. Daarbij kan de wijze van klachtbehandeling niet of niet volledig ingevuld zijn voor de op het moment van rapportage nog lopende klachten.

CIJFERS ADV

REGISTRATIE	AANTAL
Aantal meldingen	2
Aantal meldingen per 1.000 inwoners	0,18



DEZE TABELLEN vormen een bijlage bij de MONITOR DISCRIMINATIE 2017-LIMBURG. De cijfers zijn gebaseerd op de tabel TOTALEN 2017 LIMBURG op pagina 8 van de Monitor. Het betreft de registraties van de ADV's in Limburg en de politiedata.

INWONERSAANTAL: peildatum 1 januari 2017. De cijfers zijn afkomstig van het CBS.

DISCRIMINATIEGROND*

REGISTRATIE	AANTAL
Antisemitisme	0
Arbeidscontract	0
Arbeidsduur	0
Burgerlijke staat	0
Geslacht	0
Godsdienst (waarvan islam)	0
Handicap/chronische ziekte	1
Leeftijd	0
Levensovertuiging	0
Nationaliteit	0
Politieke gezindheid	0
Ras	1
Seksuele gerichtheid	0
Niet-wettelijke grond	0
Onbekend	0
TOTAAL	2

WIJZE VAN DISCRIMINATIE*

REGISTRATIE	AANTAL
Bedreiging	0
Geweld	0
Omstreden behandeling	2
Vijandige bejegening	0
Overig	0
Onbekend/n.v.t.	0
TOTAAL	2

MAATSCHAPPELIJK TERREIN

REGISTRATIE	AANTAL
Arbeidsmarkt	0
Buurt/wijk	0
Collectieve voorzieningen	1
Commerciële dienstverlening	0
Horeca/amusement	1
Huisvesting	0
Media en reclame	0
Onderwijs	0
Openbare ruimte	0
Politie en OM	0
Privésfeer	0
Publieke/politieke opinie	0
Sport en recreatie	0
Overig	0
Onbekend	0
TOTAAL	2

KLACHTBEHANDELING**

REGISTRATIE	AANTAL
Registratie	0
Advies/informatie	2
Beïnvloeding beleid	0
Bemiddeling	0
Bijstaan in procedures	0
Doorverwijzing	0
Eigen onderzoek ADV	0
Overig	0
TOTAAL	2

CIJFERS POLITIE

REGISTRATIE	AANTAL
Aantal discriminatie-incidenten	1
Aantal discriminatie-incidenten per 1.000 inwoners	0,09



DISCRIMINATIEGROND*

REGISTRATIE	AANTAL
Antisemitisme	0
Geslacht	0
Godsdienst (waarvan islam)	0
Handicap	0
Herkomst, huidskleur	0
Levensovertuiging	0
Seksuele gerichtheid	0
Onbekend/overig	1
TOTAAL	1

DISCRIMINATIEVORM*

REGISTRATIE	AANTAL
Bedreiging	0
Bekladding	0
Bespugen	0
Geweld	0
Geweld i.c.m. uitlating	0
Pesterij	0
Uitlating	0
Vernieling	1
Weigering	0
Onbekend/overig	0
TOTAAL	1

LOCATIE

REGISTRATIE	AANTAL
Binnenshuis	0
Commerciële dienstverlening	0
Directe woonomgeving	1
Gebedshuis	0
Horeca/uitgaan	0
Mannen-ontmoetingsplek	0
Media en communicatie	0
Openbaar vervoer	0
Openbare weg - niet verkeer	0
Openbare weg - verkeer	0
Plaats met bijzondere betekenis	0
Recreatieterrein	0
School	0
Sportterrein	0
Onbekend/overig	0
TOTAAL	1

* Het totale aantal in de tabellen kan afwijken van het totaal aantal meldingen. Eén melding kan namelijk over discriminatie op meerdere gronden en wijzen/vormen gaan.

** Het totale aantal in de tabel kan afwijken van het totaal aantal meldingen. Per melding kunnen meerdere wijzen van klachtbehandeling worden toegepast en geregistreerd. Daarbij kan de wijze van klachtbehandeling niet of niet volledig ingevuld zijn voor de op het moment van rapportage nog lopende klachten.

CIJFERS ADV

REGISTRATIE	AANTAL
Aantal meldingen	29
Aantal meldingen per 1.000 inwoners	0,31



DEZE TABELLEN vormen een bijlage bij de MONITOR DISCRIMINATIE 2017-LIMBURG. De cijfers zijn gebaseerd op de tabel TOTALEN 2017 LIMBURG op pagina 8 van de Monitor. Het betreft de registraties van de ADV's in Limburg en de politiedata.

INWONERSAANTAL: peildatum 1 januari 2017. De cijfers zijn afkomstig van het CBS.

DISCRIMINATIEGROND*

REGISTRATIE	AANTAL
Antisemitisme	0
Arbeidscontract	0
Arbeidsduur	0
Burgerlijke staat	0
Geslacht	4
Godsdienst (waarvan islam)	1 (1)
Handicap/chronische ziekte	8
Leeftijd	1
Levensovertuiging	0
Nationaliteit	1
Politieke gezindheid	0
Ras	14
Seksuele gerichtheid	0
Niet-wettelijke grond	1
Onbekend	0
TOTAAL	30

WIJZE VAN DISCRIMINATIE*

REGISTRATIE	AANTAL
Bedreiging	1
Geweld	1
Omstreden behandeling	21
Vijandige bejegening	7
Overig	0
Onbekend/n.v.t.	0
TOTAAL	30

MAATSCHAPPELIJK TERREIN

REGISTRATIE	AANTAL
Arbeidsmarkt	10
Buurt/wijk	2
Collectieve voorzieningen	8
Commerciële dienstverlening	1
Horeca/amusement	0
Huisvesting	0
Media en reclame	1
Onderwijs	3
Openbare ruimte	1
Politie en OM	2
Privésfeer	0
Publieke/politieke opinie	1
Sport en recreatie	0
Overig	0
Onbekend	0
TOTAAL	29

KLACHTBEHANDELING**

REGISTRATIE	AANTAL
Registratie	8
Advies/informatie	20
Beïnvloeding beleid	0
Bemiddeling	0
Bijstaan in procedures	0
Doorverwijzing	0
Eigen onderzoek ADV	0
Overig	0
TOTAAL	28

CIJFERS POLITIE

REGISTRATIE	AANTAL
Aantal discriminatie-incidenten	22
Aantal discriminatie-incidenten per 1.000 inwoners	0,23



DISCRIMINATIEGROND*

REGISTRATIE	AANTAL
Antisemitisme	0
Geslacht	0
Godsdienst (waarvan islam)	3 (2)
Handicap	0
Herkomst, huidskleur	10
Levensovertuiging	0
Seksuele gerichtheid	5
Onbekend/overig	7
TOTAAL	25

DISCRIMINATIEVORM*

REGISTRATIE	AANTAL
Bedreiging	0
Bekladding	1
Bespugen	0
Geweld	0
Geweld i.c.m. uitlating	3
Pesterij	0
Uitlating	15
Vernieling	4
Weigering	0
Onbekend/overig	1
TOTAAL	24

LOCATIE

REGISTRATIE	AANTAL
Binnenshuis	0
Commerciële dienstverlening	1
Directe woonomgeving	6
Gebedshuis	1
Horeca/uitgaan	0
Mannen-ontmoetingsplek	0
Media en communicatie	3
Openbaar vervoer	0
Openbare weg - niet verkeer	8
Openbare weg - verkeer	0
Plaats met bijzondere betekenis	0
Recreatieterrein	0
School	2
Sportterrein	0
Onbekend/overig	1
TOTAAL	22

* Het totale aantal in de tabellen kan afwijken van het totaal aantal meldingen. Eén melding kan namelijk over discriminatie op meerdere gronden en wijzen/vormen gaan.

** Het totale aantal in de tabel kan afwijken van het totaal aantal meldingen. Per melding kunnen meerdere wijzen van klachtbehandeling worden toegepast en geregistreerd. Daarbij kan de wijze van klachtbehandeling niet of niet volledig ingevuld zijn voor de op het moment van rapportage nog lopende klachten.

CIJFERS ADV

REGISTRATIE	AANTAL
Aantal meldingen	4
Aantal meldingen per 1.000 inwoners	0,15



DEZE TABELLEN vormen een bijlage bij de MONITOR DISCRIMINATIE 2017-LIMBURG. De cijfers zijn gebaseerd op de tabel TOTALEN 2017 LIMBURG op pagina 8 van de Monitor. Het betreft de registraties van de ADV's in Limburg en de politiedata.

INWONERSAANTAL: peildatum 1 januari 2017. De cijfers zijn afkomstig van het CBS.

DISCRIMINATIEGROND*

REGISTRATIE	AANTAL
Antisemitisme	0
Arbeidscontract	0
Arbeidsduur	0
Burgerlijke staat	0
Geslacht	0
Godsdienst (waarvan islam)	0
Handicap/chronische ziekte	0
Leeftijd	1
Levensovertuiging	0
Nationaliteit	0
Politieke gezindheid	0
Ras	3
Seksuele gerichtheid	0
Niet-wettelijke grond	0
Onbekend	0
TOTAAL	4

WIJZE VAN DISCRIMINATIE*

REGISTRATIE	AANTAL
Bedreiging	0
Geweld	0
Omstreden behandeling	2
Vijandige bejegening	2
Overig	0
Onbekend/n.v.t.	0
TOTAAL	4

MAATSCHAPPELIJK TERREIN

REGISTRATIE	AANTAL
Arbeidsmarkt	1
Buurt/wijk	1
Collectieve voorzieningen	1
Commerciële dienstverlening	0
Horeca/amusement	0
Huisvesting	0
Media en reclame	0
Onderwijs	1
Openbare ruimte	0
Politie en OM	0
Privésfeer	0
Publieke/politieke opinie	0
Sport en recreatie	0
Overig	0
Onbekend	0
TOTAAL	4

KLACHTBEHANDELING**

REGISTRATIE	AANTAL
Registratie	1
Advies/informatie	3
Beïnvloeding beleid	0
Bemiddeling	0
Bijstaan in procedures	0
Doorverwijzing	0
Eigen onderzoek ADV	0
Overig	0
TOTAAL	4

CIJFERS POLITIE

REGISTRATIE	AANTAL
Aantal discriminatie-incidenten	2
Aantal discriminatie-incidenten per 1.000 inwoners	0,07



DISCRIMINATIEGROND*

REGISTRATIE	AANTAL
Antisemitisme	0
Geslacht	0
Godsdienst (waarvan islam)	0
Handicap	1
Herkomst, huidskleur	0
Levensovertuiging	0
Seksuele gerichtheid	1
Onbekend/overig	1
TOTAAL	3

DISCRIMINATIEVORM*

REGISTRATIE	AANTAL
Bedreiging	0
Bekladding	0
Bespugen	0
Geweld	0
Geweld i.c.m. uitlating	1
Pesterij	0
Uitlating	0
Vernieling	1
Weigering	0
Onbekend/overig	0
TOTAAL	2

LOCATIE

REGISTRATIE	AANTAL
Binnenshuis	0
Commerciële dienstverlening	0
Directe woonomgeving	1
Gebedshuis	0
Horeca/uitgaan	0
Mannen-ontmoetingsplek	0
Media en communicatie	0
Openbaar vervoer	0
Openbare weg - niet verkeer	1
Openbare weg - verkeer	0
Plaats met bijzondere betekenis	0
Recreatieterrein	0
School	0
Sportterrein	0
Onbekend/overig	0
TOTAAL	2

* Het totale aantal in de tabellen kan afwijken van het totaal aantal meldingen. Eén melding kan namelijk over discriminatie op meerdere gronden en wijzen/vormen gaan.

** Het totale aantal in de tabel kan afwijken van het totaal aantal meldingen. Per melding kunnen meerdere wijzen van klachtbehandeling worden toegepast en geregistreerd. Daarbij kan de wijze van klachtbehandeling niet of niet volledig ingevuld zijn voor de op het moment van rapportage nog lopende klachten.

CIJFERS ADV

REGISTRATIE	AANTAL
Aantal meldingen	1
Aantal meldingen per 1.000 inwoners	0,10



DEZE TABELLEN vormen een bijlage bij de MONITOR DISCRIMINATIE 2017-LIMBURG. De cijfers zijn gebaseerd op de tabel TOTALEN 2017 LIMBURG op pagina 8 van de Monitor. Het betreft de registraties van de ADV's in Limburg en de politiedata.

INWONERSAANTAL: peildatum 1 januari 2017. De cijfers zijn afkomstig van het CBS.

DISCRIMINATIEGROND*

REGISTRATIE	AANTAL
Antisemitisme	1
Arbeidscontract	0
Arbeidsduur	0
Burgerlijke staat	0
Geslacht	0
Godsdienst (waarvan islam)	0
Handicap/chronische ziekte	0
Leeftijd	0
Levensovertuiging	0
Nationaliteit	0
Politieke gezindheid	0
Ras	0
Seksuele gerichtheid	0
Niet-wettelijke grond	0
Onbekend	0
TOTAAL	1

WIJZE VAN DISCRIMINATIE*

REGISTRATIE	AANTAL
Bedreiging	0
Geweld	0
Omstreden behandeling	0
Vijandige bejegening	1
Overig	0
Onbekend/n.v.t.	0
TOTAAL	1

MAATSCHAPPELIJK TERREIN

REGISTRATIE	AANTAL
Arbeidsmarkt	0
Buurt/wijk	1
Collectieve voorzieningen	0
Commerciële dienstverlening	0
Horeca/amusement	0
Huisvesting	0
Media en reclame	0
Onderwijs	0
Openbare ruimte	0
Politie en OM	0
Privésfeer	0
Publieke/politieke opinie	0
Sport en recreatie	0
Overig	0
Onbekend	0
TOTAAL	1

KLACHTBEHANDELING**

REGISTRATIE	AANTAL
Registratie	0
Advies/informatie	1
Beïnvloeding beleid	0
Bemiddeling	0
Bijstaan in procedures	0
Doorverwijzing	0
Eigen onderzoek ADV	0
Overig	0
TOTAAL	1

CIJFERS POLITIE

REGISTRATIE	AANTAL
Aantal discriminatie-incidenten	1
Aantal discriminatie-incidenten per 1.000 inwoners	0,10



DISCRIMINATIEGROND*

REGISTRATIE	AANTAL
Antisemitisme	0
Geslacht	0
Godsdienst (waarvan islam)	0
Handicap	0
Herkomst, huidskleur	0
Levensovertuiging	0
Seksuele gerichtheid	1
Onbekend/overig	0
TOTAAL	1

DISCRIMINATIEVORM*

REGISTRATIE	AANTAL
Bedreiging	0
Bekladding	0
Bespugen	0
Geweld	0
Geweld i.c.m. uitlating	1
Pesterij	0
Uitlating	0
Vernieling	0
Weigering	0
Onbekend/overig	0
TOTAAL	1

LOCATIE

REGISTRATIE	AANTAL
Binnenshuis	0
Commerciële dienstverlening	0
Directe woonomgeving	0
Gebedshuis	0
Horeca/uitgaan	0
Mannen-ontmoetingsplek	0
Media en communicatie	0
Openbaar vervoer	0
Openbare weg - niet verkeer	1
Openbare weg - verkeer	0
Plaats met bijzondere betekenis	0
Recreatieterrein	0
School	0
Sportterrein	0
Onbekend/overig	0
TOTAAL	1

* Het totale aantal in de tabellen kan afwijken van het totaal aantal meldingen. Eén melding kan namelijk over discriminatie op meerdere gronden en wijzen/vormen gaan.

** Het totale aantal in de tabel kan afwijken van het totaal aantal meldingen. Per melding kunnen meerdere wijzen van klachtbehandeling worden toegepast en geregistreerd. Daarbij kan de wijze van klachtbehandeling niet of niet volledig ingevuld zijn voor de op het moment van rapportage nog lopende klachten.

CIJFERS ADV

REGISTRATIE	AANTAL
Aantal meldingen	5
Aantal meldingen per 1.000 inwoners	0,30



DEZE TABELLEN vormen een bijlage bij de MONITOR DISCRIMINATIE 2017-LIMBURG. De cijfers zijn gebaseerd op de tabel TOTALEN 2017 LIMBURG op pagina 8 van de Monitor. Het betreft de registraties van de ADV's in Limburg en de politiedata.

INWONERSAANTAL: peildatum 1 januari 2017. De cijfers zijn afkomstig van het CBS.

DISCRIMINATIEGROND*

REGISTRATIE	AANTAL
Antisemitisme	0
Arbeidscontract	0
Arbeidsduur	0
Burgerlijke staat	0
Geslacht	1
Godsdienst (waarvan islam)	1
Handicap/chronische ziekte	0
Leeftijd	1
Levensovertuiging	0
Nationaliteit	0
Politieke gezindheid	0
Ras	1
Seksuele gerichtheid	1
Niet-wettelijke grond	0
Onbekend	0
TOTAAL	5

WIJZE VAN DISCRIMINATIE*

REGISTRATIE	AANTAL
Bedreiging	0
Geweld	0
Omstreden behandeling	3
Vijandige bejegening	2
Overig	0
Onbekend/n.v.t.	0
TOTAAL	5

MAATSCHAPPELIJK TERREIN

REGISTRATIE	AANTAL
Arbeidsmarkt	1
Buurt/wijk	0
Collectieve voorzieningen	0
Commerciële dienstverlening	1
Horeca/amusement	0
Huisvesting	0
Media en reclame	0
Onderwijs	0
Openbare ruimte	0
Politie en OM	0
Privésfeer	3
Publieke/politieke opinie	0
Sport en recreatie	0
Overig	0
Onbekend	0
TOTAAL	5

KLACHTBEHANDELING**

REGISTRATIE	AANTAL
Registratie	0
Advies/informatie	5
Beïnvloeding beleid	0
Bemiddeling	0
Bijstaan in procedures	0
Doorverwijzing	0
Eigen onderzoek ADV	0
Overig	0
TOTAAL	5

CIJFERS POLITIE

REGISTRATIE	AANTAL
Aantal discriminatie-incidenten	2
Aantal discriminatie-incidenten per 1.000 inwoners	0,12



DISCRIMINATIEGROND*

REGISTRATIE	AANTAL
Antisemitisme	0
Geslacht	0
Godsdienst (waarvan islam)	0
Handicap	0
Herkomst, huidskleur	1
Levensovertuiging	0
Seksuele gerichtheid	0
Onbekend/overig	1
TOTAAL	2

DISCRIMINATIEVORM*

REGISTRATIE	AANTAL
Bedreiging	0
Bekladding	0
Bespugen	0
Geweld	0
Geweld i.c.m. uitlating	1
Pesterij	0
Uitlating	0
Vernieling	1
Weigering	0
Onbekend/overig	0
TOTAAL	2

LOCATIE

REGISTRATIE	AANTAL
Binnenshuis	0
Commerciële dienstverlening	1
Directe woonomgeving	0
Gebedshuis	0
Horeca/uitgaan	0
Mannen-ontmoetingsplek	0
Media en communicatie	1
Openbaar vervoer	0
Openbare weg - niet verkeer	0
Openbare weg - verkeer	0
Plaats met bijzondere betekenis	0
Recreatieterrein	0
School	0
Sportterrein	0
Onbekend/overig	0
TOTAAL	2

* Het totale aantal in de tabellen kan afwijken van het totaal aantal meldingen. Eén melding kan namelijk over discriminatie op meerdere gronden en wijzen/vormen gaan.

** Het totale aantal in de tabel kan afwijken van het totaal aantal meldingen. Per melding kunnen meerdere wijzen van klachtbehandeling worden toegepast en geregistreerd. Daarbij kan de wijze van klachtbehandeling niet of niet volledig ingevuld zijn voor de op het moment van rapportage nog lopende klachten.

CIJFERS ADV

REGISTRATIE	AANTAL
Aantal meldingen	23
Aantal meldingen per 1.000 inwoners	0,22



DEZE TABELLEN vormen een bijlage bij de MONITOR DISCRIMINATIE 2017-LIMBURG. De cijfers zijn gebaseerd op de tabel TOTALEN 2017 LIMBURG op pagina 8 van de Monitor. Het betreft de registraties van de ADV's in Limburg en de politiedata.

INWONERSAANTAL: peildatum 1 januari 2017. De cijfers zijn afkomstig van het CBS.

DISCRIMINATIEGROND*

REGISTRATIE	AANTAL
Antisemitisme	0
Arbeidscontract	0
Arbeidsduur	0
Burgerlijke staat	0
Geslacht	3
Godsdienst (waarvan islam)	1 (1)
Handicap/chronische ziekte	1
Leeftijd	2
Levensovertuiging	0
Nationaliteit	1
Politieke gezindheid	0
Ras	15
Seksuele gerichtheid	0
Niet-wettelijke grond	1
Onbekend	0
TOTAAL	24

WIJZE VAN DISCRIMINATIE*

REGISTRATIE	AANTAL
Bedreiging	0
Geweld	0
Omstreden behandeling	15
Vijandige bejegening	8
Overig	0
Onbekend/n.v.t.	0
TOTAAL	23

MAATSCHAPPELIJK TERREIN

REGISTRATIE	AANTAL
Arbeidsmarkt	5
Buurt/wijk	2
Collectieve voorzieningen	5
Commerciële dienstverlening	4
Horeca/amusement	2
Huisvesting	1
Media en reclame	0
Onderwijs	0
Openbare ruimte	1
Politie en OM	0
Privésfeer	0
Publieke/politieke opinie	0
Sport en recreatie	3
Overig	0
Onbekend	0
TOTAAL	23

KLACHTBEHANDELING**

REGISTRATIE	AANTAL
Registratie	0
Advies/informatie	20
Beïnvloeding beleid	0
Bemiddeling	1
Bijstaan in procedures	0
Doorverwijzing	0
Eigen onderzoek ADV	0
Overig	0
TOTAAL	21

CIJFERS POLITIE

REGISTRATIE	AANTAL
Aantal discriminatie-incidenten	30
Aantal discriminatie-incidenten per 1.000 inwoners	0,29



DISCRIMINATIEGROND*

REGISTRATIE	AANTAL
Antisemitisme	3
Geslacht	0
Godsdienst (waarvan islam)	3 (3)
Handicap	0
Herkomst, huidskleur	14
Levensovertuiging	0
Seksuele gerichtheid	7
Onbekend/overig	4
TOTAAL	31

DISCRIMINATIEVORM*

REGISTRATIE	AANTAL
Bedreiging	3
Bekladding	1
Bespugen	1
Geweld	0
Geweld i.c.m. uitlating	3
Pesterij	0
Uitlating	17
Vernieling	8
Weigering	0
Onbekend/overig	1
TOTAAL	34

LOCATIE

REGISTRATIE	AANTAL
Binnenshuis	1
Commerciële dienstverlening	2
Directe woonomgeving	11
Gebedshuis	0
Horeca/uitgaan	1
Mannen-ontmoetingsplek	0
Media en communicatie	2
Openbaar vervoer	0
Openbare weg - niet verkeer	7
Openbare weg - verkeer	1
Plaats met bijzondere betekenis	0
Recreatieterrein	0
School	0
Sportterrein	2
Onbekend/overig	3
TOTAAL	30

* Het totale aantal in de tabellen kan afwijken van het totaal aantal meldingen. Eén melding kan namelijk over discriminatie op meerdere gronden en wijzen/vormen gaan.

** Het totale aantal in de tabel kan afwijken van het totaal aantal meldingen. Per melding kunnen meerdere wijzen van klachtbehandeling worden toegepast en geregistreerd. Daarbij kan de wijze van klachtbehandeling niet of niet volledig ingevuld zijn voor de op het moment van rapportage nog lopende klachten.

CIJFERS ADV

REGISTRATIE	AANTAL
Aantal meldingen	4
Aantal meldingen per 1.000 inwoners	0,09

DISCRIMINATIEGROND*

REGISTRATIE	AANTAL
Antisemitisme	0
Arbeidscontract	0
Arbeidsduur	0
Burgerlijke staat	0
Geslacht	0
Godsdienst (waarvan islam)	0
Handicap/chronische ziekte	2
Leeftijd	0
Levensovertuiging	0
Nationaliteit	1
Politieke gezindheid	0
Ras	1
Seksuele gerichtheid	0
Niet-wettelijke grond	0
Onbekend	0
TOTAAL	4

MAATSCHAPPELIJK TERREIN

REGISTRATIE	AANTAL
Arbeidsmarkt	0
Buurt/wijk	0
Collectieve voorzieningen	0
Commerciële dienstverlening	0
Horeca/amusement	0
Huisvesting	1
Media en reclame	0
Onderwijs	0
Openbare ruimte	1
Politie en OM	0
Privésfeer	1
Publieke/politieke opinie	0
Sport en recreatie	0
Overig	1
Onbekend	0
TOTAAL	4

DEZE TABELLEN vormen een bijlage bij de MONITOR DISCRIMINATIE 2017-LIMBURG. De cijfers zijn gebaseerd op de tabel TOTALEN 2017 LIMBURG op pagina 8 van de Monitor. Het betreft de registraties van de ADV's in Limburg en de politiedata.

INWONERSAANTAL: peildatum 1 januari 2017. De cijfers zijn afkomstig van het CBS.

WIJZE VAN DISCRIMINATIE*

REGISTRATIE	AANTAL
Bedreiging	0
Geweld	0
Omstreden behandeling	1
Vijandige bejegening	2
Overig	1
Onbekend/n.v.t.	0
TOTAAL	4

KLACHTBEHANDELING**

REGISTRATIE	AANTAL
Registratie	0
Advies/informatie	4
Beïnvloeding beleid	0
Bemiddeling	0
Bijstaan in procedures	0
Doorverwijzing	0
Eigen onderzoek ADV	0
Overig	0
TOTAAL	4

CIJFERS POLITIE

REGISTRATIE	AANTAL
Aantal discriminatie-incidenten	7
Aantal discriminatie-incidenten per 1.000 inwoners	0,16

DISCRIMINATIEGROND*

REGISTRATIE	AANTAL
Antisemitisme	1
Geslacht	0
Godsdienst (waarvan islam)	0
Handicap	0
Herkomst, huidskleur	3
Levensovertuiging	0
Seksuele gerichtheid	3
Onbekend/overig	1
TOTAAL	8

LOCATIE

REGISTRATIE	AANTAL
Binnenshuis	0
Commerciële dienstverlening	0
Directe woonomgeving	2
Gebedshuis	0
Horeca/uitgaan	1
Mannen-ontmoetingsplek	0
Media en communicatie	0
Openbaar vervoer	0
Openbare weg - niet verkeer	1
Openbare weg - verkeer	0
Plaats met bijzondere betekenis	0
Recreatieterrein	0
School	0
Sportterrein	0
Onbekend/overig	3
TOTAAL	7



DISCRIMINATIEVORM*

REGISTRATIE	AANTAL
Bedreiging	1
Bekladding	0
Bespugen	1
Geweld	0
Geweld i.c.m. uitlating	1
Pesterij	0
Uitlating	6
Vernieling	0
Weigering	0
Onbekend/overig	0
TOTAAL	9

* Het totale aantal in de tabellen kan afwijken van het totaal aantal meldingen. Eén melding kan namelijk over discriminatie op meerdere gronden en wijzen/vormen gaan.

** Het totale aantal in de tabel kan afwijken van het totaal aantal meldingen. Per melding kunnen meerdere wijzen van klachtbehandeling worden toegepast en geregistreerd. Daarbij kan de wijze van klachtbehandeling niet of niet volledig ingevuld zijn voor de op het moment van rapportage nog lopende klachten.

CIJFERS ADV

REGISTRATIE	AANTAL
Aantal meldingen	3
Aantal meldingen per 1.000 inwoners	0,24



DEZE TABELLEN vormen een bijlage bij de MONITOR DISCRIMINATIE 2017-LIMBURG. De cijfers zijn gebaseerd op de tabel TOTALEN 2017 LIMBURG op pagina 8 van de Monitor. Het betreft de registraties van de ADV's in Limburg en de politiedata.

INWONERSAANTAL: peildatum 1 januari 2017. De cijfers zijn afkomstig van het CBS.

DISCRIMINATIEGROND*

REGISTRATIE	AANTAL
Antisemitisme	0
Arbeidscontract	0
Arbeidsduur	0
Burgerlijke staat	0
Geslacht	3
Godsdienst (waarvan islam)	0
Handicap/chronische ziekte	0
Leeftijd	0
Levensovertuiging	0
Nationaliteit	0
Politieke gezindheid	0
Ras	0
Seksuele gerichtheid	0
Niet-wettelijke grond	0
Onbekend	0
TOTAAL	3

WIJZE VAN DISCRIMINATIE*

REGISTRATIE	AANTAL
Bedreiging	0
Geweld	0
Omstreden behandeling	3
Vijandige bejegening	0
Overig	0
Onbekend/n.v.t.	0
TOTAAL	3

MAATSCHAPPELIJK TERREIN

REGISTRATIE	AANTAL
Arbeidsmarkt	0
Buurt/wijk	0
Collectieve voorzieningen	2
Commerciële dienstverlening	0
Horeca/amusement	0
Huisvesting	1
Media en reclame	0
Onderwijs	0
Openbare ruimte	0
Politie en OM	0
Privésfeer	0
Publieke/politieke opinie	0
Sport en recreatie	0
Overig	0
Onbekend	0
TOTAAL	3

KLACHTBEHANDELING**

REGISTRATIE	AANTAL
Registratie	0
Advies/informatie	3
Beïnvloeding beleid	0
Bemiddeling	0
Bijstaan in procedures	0
Doorverwijzing	0
Eigen onderzoek ADV	0
Overig	0
TOTAAL	3

CIJFERS POLITIE

REGISTRATIE	AANTAL
Aantal discriminatie-incidenten	0
Aantal discriminatie-incidenten per 1.000 inwoners	0



DISCRIMINATIEGROND*

REGISTRATIE	AANTAL
Antisemitisme	0
Geslacht	0
Godsdienst (waarvan islam)	0
Handicap	0
Herkomst, huidskleur	0
Levensovertuiging	0
Seksuele gerichtheid	0
Onbekend/overig	0
TOTAAL	0

DISCRIMINATIEVORM*

REGISTRATIE	AANTAL
Bedreiging	0
Bekladding	0
Bespugen	0
Geweld	0
Geweld i.c.m. uitlating	0
Pesterij	0
Uitlating	0
Vernieling	0
Weigering	0
Onbekend/overig	0
TOTAAL	0

LOCATIE

REGISTRATIE	AANTAL
Binnenshuis	0
Commerciële dienstverlening	0
Directe woonomgeving	0
Gebedshuis	0
Horeca/uitgaan	0
Mannen-ontmoetingsplek	0
Media en communicatie	0
Openbaar vervoer	0
Openbare weg - niet verkeer	0
Openbare weg - verkeer	0
Plaats met bijzondere betekenis	0
Recreatieterrein	0
School	0
Sportterrein	0
Onbekend/overig	0
TOTAAL	0

* Het totale aantal in de tabellen kan afwijken van het totaal aantal meldingen. Eén melding kan namelijk over discriminatie op meerdere gronden en wijzen/vormen gaan.

** Het totale aantal in de tabel kan afwijken van het totaal aantal meldingen. Per melding kunnen meerdere wijzen van klachtbehandeling worden toegepast en geregistreerd. Daarbij kan de wijze van klachtbehandeling niet of niet volledig ingevuld zijn voor de op het moment van rapportage nog lopende klachten.

CIJFERS ADV

REGISTRATIE	AANTAL
Aantal meldingen	18
Aantal meldingen per 1.000 inwoners	0,36



DEZE TABELLEN vormen een bijlage bij de MONITOR DISCRIMINATIE 2017-LIMBURG. De cijfers zijn gebaseerd op de tabel TOTALEN 2017 LIMBURG op pagina 8 van de Monitor. Het betreft de registraties van de ADV's in Limburg en de politiedata.

INWONERSAANTAL: peildatum 1 januari 2017. De cijfers zijn afkomstig van het CBS.

DISCRIMINATIEGROND*

REGISTRATIE	AANTAL
Antisemitisme	0
Arbeidscontract	0
Arbeidsduur	0
Burgerlijke staat	0
Geslacht	0
Godsdienst (waarvan islam)	3 (3)
Handicap/chronische ziekte	4
Leeftijd	0
Levensovertuiging	0
Nationaliteit	0
Politieke gezindheid	0
Ras	7
Seksuele gerichtheid	1
Niet-wettelijke grond	3
Onbekend	0
TOTAAL	18

WIJZE VAN DISCRIMINATIE*

REGISTRATIE	AANTAL
Bedreiging	0
Geweld	1
Omstreden behandeling	11
Vijandige bejegening	6
Overig	0
Onbekend/n.v.t.	0
TOTAAL	18

MAATSCHAPPELIJK TERREIN

REGISTRATIE	AANTAL
Arbeidsmarkt	3
Buurt/wijk	3
Collectieve voorzieningen	2
Commerciële dienstverlening	6
Horeca/amusement	0
Huisvesting	0
Media en reclame	1
Onderwijs	0
Openbare ruimte	1
Politie en OM	0
Privésfeer	0
Publieke/politieke opinie	0
Sport en recreatie	2
Overig	0
Onbekend	0
TOTAAL	18

KLACHTBEHANDELING**

REGISTRATIE	AANTAL
Registratie	1
Advies/informatie	16
Beïnvloeding beleid	0
Bemiddeling	1
Bijstaan in procedures	0
Doorverwijzing	0
Eigen onderzoek ADV	0
Overig	0
TOTAAL	18

CIJFERS POLITIE

REGISTRATIE	AANTAL
Aantal discriminatie-incidenten	9
Aantal discriminatie-incidenten per 1.000 inwoners	0,18



DISCRIMINATIEGROND*

REGISTRATIE	AANTAL
Antisemitisme	0
Geslacht	0
Godsdienst (waarvan islam)	1 (1)
Handicap	0
Herkomst, huidskleur	4
Levensovertuiging	0
Seksuele gerichtheid	3
Onbekend/overig	2
TOTAAL	10

DISCRIMINATIEVORM*

REGISTRATIE	AANTAL
Bedreiging	2
Bekladding	1
Bespugen	0
Geweld	0
Geweld i.c.m. uitlating	1
Pesterij	0
Uitlating	6
Vernieling	1
Weigering	0
Onbekend/overig	0
TOTAAL	11

LOCATIE

REGISTRATIE	AANTAL
Binnenshuis	0
Commerciële dienstverlening	1
Directe woonomgeving	5
Gebedshuis	0
Horeca/uitgaan	0
Mannen-ontmoetingsplek	0
Media en communicatie	0
Openbaar vervoer	0
Openbare weg - niet verkeer	3
Openbare weg - verkeer	0
Plaats met bijzondere betekenis	0
Recreatieterrein	0
School	0
Sportterrein	0
Onbekend/overig	0
TOTAAL	9

* Het totale aantal in de tabellen kan afwijken van het totaal aantal meldingen. Eén melding kan namelijk over discriminatie op meerdere gronden en wijzen/vormen gaan.

** Het totale aantal in de tabel kan afwijken van het totaal aantal meldingen. Per melding kunnen meerdere wijzen van klachtbehandeling worden toegepast en geregistreerd. Daarbij kan de wijze van klachtbehandeling niet of niet volledig ingevuld zijn voor de op het moment van rapportage nog lopende klachten.