

# Rapportage Jeugd

Regionaal ondersteuningsteam Midden Limburg

2<sup>e</sup> kwartaal 2016



# Inhoudsopgave

Samenvatting en bevindingen .....	3
Inleiding.....	8
1. Beleid Jeugdhulp .....	9
2. Centrum voor Jeugd en Gezin (CJG) .....	11
3. Jeugdhulp voor jeugdigen met een beperking.....	17
4. Jeugd-GGZ .....	21
5. ADHD .....	24
6. Zittend vervoer Jeugd .....	27
7. Jeugd- en Opvoedhulp (J&O) .....	28
8. Gedwongen kader, spoedeisende hulp, zorgmeldingen en Veilig thuis.....	31
9. Jeugdzorg Plus .....	34
10. Landelijk Transitiearrangement.....	35
11. Persoonsgebonden budgetten (PGB).....	37
12. Buiten contractplaatsing.....	39
13. Uitvoeringskosten .....	42
14. Advies- en Klachtenbureau Jeugdzorg.....	43
15. Risicoparagraaf.....	46
Bijlage 1: Informatiebronnen.....	47

## Samenvatting en bevindingen

De 2<sup>e</sup> kwartaalrapportage Jeugdhulp laat de stand van zaken zien van de uitvoering Jeugdhulp 2016. In deze samenvatting wordt op hoofdlijnen gerapporteerd op de stand van zaken van budgetten, cliëntgegevens, trajectgegevens en wachtlijsten. In de hoofdstukken wordt per onderdeel jeugdhulp nader ingegaan op de halfjaarcijfers 2016.

### Budgetten

De gemeenteraden hebben in de begroting het uitgangspunt vastgesteld dat de uitvoering van de jeugdhulp budgettair neutraal uitgevoerd dient te worden. De inkomsten bedragen voor de uitvoering van de Jeugdhulp 2016, rekening houdend met de meicirculaire 2016 Gemeentefonds en Mee-middelen Wmo, in totaliteit € 52,2 miljoen. Dit bedrag is regionaal circa € 2,6 miljoen lager dan in 2015, dit als gevolg van de invoering van het objectief verdeelmodel integratie uitkering Jeugd Gemeentefonds.

De lokale uitvoeringskosten zijn niet opgenomen in de jaarrapportage omdat de lokale gemeenten dit, evenals 2015, via de jaarrekening 2016 willen verantwoorden aan de raad. Aangezien de uitvoeringslasten niet opgenomen zijn in de kwartaalrapportage is het begrote bedrag van de uitvoeringskosten in mindering gebracht op de baten om tot een goed vergelijk te kunnen komen en het jaarresultaat te kunnen bepalen. De begrote baten komen daardoor uit op een bedrag van € 50,5 miljoen.

De 2<sup>e</sup> kwartaalrapportage 2016 geeft een eerste inzicht in de uitputting van de budgetten 2016 op basis van facturatie en rapportages van aanbieders.

	Echt-Susteren	Leudal	Maasgouw	Nederweert	Roerdalen	Roermond	Weert	Totaal
<b>Begroot</b>								
<b>Totaal begrote baten cfm meicirculaire 2016 excl. uitvoeringskosten</b>	<b>6.403.556</b>	<b>9.023.541</b>	<b>4.143.579</b>	<b>2.715.863</b>	<b>3.713.501</b>	<b>15.272.037</b>	<b>9.197.057</b>	<b>50.469.134</b>
<b>Prognose realisatie</b>								
Centrum voor Jeugd en gezin	847.709	1.201.425	547.595	357.605	494.588	2.027.129	1.208.949	<b>6.685.000</b>
Jeugd met beperking	1.082.016	1.800.832	756.678	898.692	903.850	3.283.800	1.740.461	<b>10.466.329</b>
Jeugd GGZ	1.313.163	2.076.332	1.067.457	671.923	1.412.221	4.650.513	2.586.670	<b>13.778.279</b>
ADHD	7.826	12.398	5.131	5.031	2.795	8.944	18.697	<b>60.822</b>
Vervoer	6.135	0	6.178	6.750	3.573	36.065	8.721	<b>67.422</b>
Jeugd- en opvoedhulp	805.438	1.804.493	716.122	307.236	638.779	2.862.304	1.022.699	<b>8.157.071</b>
Gedwongen kader, spoedeisende hulp, zorgmeldingen en Veilig Thuis	569.847	966.181	319.568	261.426	437.722	1.710.397	895.406	<b>5.160.547</b>
JeugdzorgPlus	0	0	54.456	117.241	234.482	832.858	117.241	<b>1.356.278</b>
Landelijk transitiearrangement	0	232.206	18.745	40.219	219.659	4.119	287.255	<b>802.203</b>
Persoonsgebonden budget	500.000	800.000	350.000	300.000	200.000	550.000	761.088	<b>3.461.088</b>
Buitencontract plaatsing	63.419	190.016	44.440	26.688	35.938	47.726	422.205	<b>830.432</b>
Trekkingsrecht PGB	35.842	50.797	23.153	15.120	20.912	85.709	51.115	<b>282.648</b>
<b>Totaal prognose realisatie</b>	<b>5.231.395</b>	<b>9.134.680</b>	<b>3.909.523</b>	<b>3.007.931</b>	<b>4.604.519</b>	<b>16.099.564</b>	<b>9.120.507</b>	<b>51.108.119</b>

	Echt-Susteren	Leudal	Maasgouw	Nederweert	Roerdalen	Roermond	Weert	Totaal
<b>Prognose resultaat</b>								
Totaal prognose resultaat t.o.v. begrote baten	1.172.161	-111.139	234.056	-292.068	-891.018	-827.527	76.550	-638.985
Onderuitputting	18%	-1%	6%	-11%	-24%	-5%	1%	-1%

Realisatie 2015	5.399.893	9.942.405	4.212.311	2.993.256	4.606.299	13.828.678	8.991.079	49.973.921
Verwachte meer (-)/minder kosten in 2016 t.o.v. 2015	168.498	807.725	302.788	-14.675	1.780	-2.270.886	-129.428	-1.134.198

De meicirculaire 2016 heeft een positief effect van circa € 0,9 miljoen op de baten van de uitvoering Jeugdhulp. Ondank dit positieve effect is het geprognosticeerde resultaat 2016 ongeveer gelijk aan het resultaat van het 1<sup>e</sup> kwartaal 2016. Het geprognosticeerde jaarresultaat 2016 bedraagt - € 638.985 zijnde 1% van de geraamde baten. De 2<sup>e</sup> kwartaalrapportage zien dat de geprognosticeerde realisatie van circa € 51,1 miljoen op regionaal niveau circa € 1,1 miljoen afwijkt van de realisatie 2015 terwijl dit in het 1<sup>e</sup> kwartaal nog ongeveer gelijk aan elkaar was. Het verschil ten opzichte van het 1<sup>e</sup> kwartaal 2016 bedraagt:

	Echt-Susteren	Leudal	Maasgouw	Nederweert	Roerdalen	Roermond	Weert	Totaal
Verskil met 1 <sup>e</sup> kwartaal	298.380	-8.597	377.732	48.788	111.825	-1.316.954	-393.455	-882.281

Op de percelen Jeugd met beperking (- € 266.000), Jeugdzorg Plus (-€ 358.000), Landelijk transitiearrangement (- € 278.000), PGB (+ € 336.000) en buitencontractplaatsing (- € 566.727) treden de grote verschillen op in vergelijking met de 1<sup>e</sup> kwartaalrapportage.

De aanbieders jeugd met beperking hebben een grote inhaalslag gemaakt in het 2<sup>e</sup> kwartaal met de facturatie. De cijfers in het eerste kwartaal gaven, zoals aangegeven in de 1<sup>e</sup> kwartaalrapportage, geen volledig beeld. Ook is sprake van een verschuiving van PGB naar zorg in natura bij de jeugd met beperking. De instroom Jeugdzorg Plus, LTA en buitencontractplaatsing is niet tot nauwelijks te voorspellen. De trajecten Jeugdzorg Plus zijn intensieve en dure trajecten. Bij de buitencontractplaatsing speelt ook de verschuiving van de PGB naar zorg in natura.

De ontwikkeling van de daling van het aantal PGB's zet door hetgeen ook terug te zien is in de cijfers. Deze terugloop heeft wel gevolgen voor de andere percelen.

### Aantal Jeugdigen

In onderstaande tabel wordt een overzicht gepresenteerd van het aantal unieke Jeugdigen in jeugdhulp **per perceel** t/m het 2<sup>e</sup> kwartaal 2016. Het overzicht is niet getotaliseerd omdat een unieke jeugdige op meerdere percelen kan voorkomen.

Aantal jeugdigen t/m 2e kwartaal 2016	Echt-Susteren	Leudal	Maasgouw	Nederweert	Roerdalen	Roermond	Weert	Totaal
Centrum voor Jeugd en gezin	326	428	215	227	235	719	649	2.799
Jeugd met beperking	78	122	66	58	51	206	125	706
Jeugd GGZ	377	443	216	193	228	727	624	2.808
ADHD	10	22	8	8	5	16	32	101
Vervoer	0	0	0	0	0	0	0	0
Jeugd- en opvoedhulp	44	72	42	20	46	154	63	441

Aantal jeugdigen t/m 2e kwartaal 2016	Echt-Susteren	Leudal	Maasgouw	Nederweert	Roerdalen	Roermond	Weert	Totaal
Gedwongen kader, spoedeisende hulp, zorgmeldingen en Veilig Thuis	68	101	42	27	54	188	86	566
JeugdzorgPlus	0	0	1	1	2	9	1	14
Landelijk transitiearrangement	0	5	4	2	4	2	7	24
Persoonsgebonden budget	72	95	44	30	35	76	106	458
Buitencontract plaatsing	2	7	0	1	2	3	6	21

Het aantal jeugdigen 2<sup>e</sup> kwartaal is niet te vergelijken met het 2<sup>e</sup> kwartaal 2015 omdat de gegevens vorig jaar niet volledig waren, er sprake was van zorgcontinuïteit, en het CJG in het opstart jaar zat.

### Aantal hulpvragen

In onderstaande tabel wordt een overzicht gepresenteerd van het aantal hulpvragen in jeugdhulp.

Aantal hulpvragen t/m 2e kwartaal 2016	Echt-Susteren	Leudal	Maasgouw	Nederweert	Roerdalen	Roermond	Weert	Totaal
Centrum voor Jeugd en gezin	326	428	215	227	235	719	649	2.799
Jeugd met beperking	186	316	152	118	138	540	320	1.770
Jeugd GGZ	379	493	241	210	249	800	659	3.031
ADHD	14	22	9	9	5	16	32	107
Vervoer	0	0	0	0	0	0	0	0
Jeugd- en opvoedhulp	78	157	64	39	80	271	114	803
Gedwongen kader, spoedeisende hulp, zorgmeldingen en Veilig Thuis	99	146	58	50	71	293	139	856
JeugdzorgPlus	0	0	1	1	2	9	1	14
Landelijk transitiearrangement	0	6	4	3	6	2	8	29
Persoonsgebonden budget	72	95	44	30	35	76	106	458
Buitencontract plaatsing	2	7	0	1	2	4	10	26
<b>Totaal</b>	<b>1.156</b>	<b>1.670</b>	<b>788</b>	<b>688</b>	<b>823</b>	<b>2.730</b>	<b>2.038</b>	<b>9.893</b>

Het aantal hulpvragen 2<sup>e</sup> kwartaal is niet te vergelijken met het 2<sup>e</sup> kwartaal 2015 omdat de gegevens vorig jaar niet volledig waren en het CJG in het opstartjaar zat.

### Wachlijsten

In onderstaande tabel wordt een overzicht gepresenteerd van de wachlijsten in jeugdhulp op de verschillende percelen waar wachlijsten kunnen ontstaan. In 2016 zijn bij de aanbieders wachlijsten uitgevraagd per gemeente. De definitie van wachtlijst is: het aantal jeugdigen dat langer dan 5 dagen na einde van intake wacht op jeugdhulp op peildatum 30 juni 2016.

WachtlIJst	Echt-Susteren	Leudal	Maasgouw	Nederweert	Roerdalen	Roermond	Weert	Totaal
Centrum voor Jeugd en gezin	0	0	0	0	0	0	0	0
Jeugd met beperking	2	0	1	0	2	5	3	13
Jeugd GGZ	2	6	6	10	3	10	15	52
ADHD	0	0	0	0	0	0	0	0
Jeugd- en opvoedhulp	0	2	0	0	0	0	0	2
Gedwongen kader, spoedeisende hulp, zorgmeldingen en Veilig Thuis	0	0	0	0	0	0	0	0
<b>Totaal</b>	<b>4</b>	<b>8</b>	<b>7</b>	<b>10</b>	<b>5</b>	<b>15</b>	<b>18</b>	<b>67</b>

De stijging van het aantal jeugdigen op de wachtlijst wordt veroorzaakt door de wachtlijst GGZ (+ 21 jeugdige), met name door 2 GGZ aanbieders. De wachtlijst jeugd- en opvoedhulp is in het 2<sup>e</sup> kwartaal sterk gedaald (-15 jeugdigen).

### Risico's

Risico	Beheersmaatregel
Beschikbaar budget voor de Jeugdhulp is niet toereikend.	<ul style="list-style-type: none"> <li>De jeugdhulp wordt op Midden-Limburgse schaal ingekocht (schaalvoordeel). Om binnen het budgettaire neutrale kader van de diverse gemeenteraden te kunnen blijven, leidt het lagere jeugd budget integratie-uitkering sociaal domein, direct tot minder beschikbare middelen voor de uitvoering jeugdhulp voor de regio Midden-Limburg. De gemeenten zijn vanaf 2016 geconfronteerd worden met kortingen als gevolg van de invoering van het objectief verdeelmodel.</li> <li>Monitoring via de kwartaalrapportage en p&amp;c-cyclus.</li> </ul>
Actualiteit cijfers kwartaalrapportage	<p>Een aantal aanbieders is nog niet in staat gebleken om tijdig te factureren via het elektronisch berichtenverkeer. Dit is een risico voor het inschatten van het financiële resultaat 2016.</p> <p>In de contracten is opgenomen dat aanbieders binnen 1 maand factureren. In de contractgesprekken worden aanbieders aangesproken op de in het contract opgenomen termijn. Afdwingbaarheid is niet mogelijk omdat in de contracten geen sanctie is opgenomen voor het niet tijdig factureren.</p>

### (voorzichtige) Conclusies/bevindingen:

In algemene zin kunnen de volgende conclusies/bevindingen worden genoemd:

- De invoering van het objectief verdeelmodel integratie-uitkering Jeugd Gemeentefonds heeft een negatief gevolg van € 2,6 miljoen op regionaal niveau waardoor de budgetten onder druk komen te staan.
- Ondanks de fikse korting op de integratie-uitkering is het, dankzij de geleverde inspanningen, gelukt om het tekort (- 1%) zeer beperkt te houden op Midden-Limburgs niveau. Op gemeentelijk niveau ligt het beeld anders. De gemeenten Leudal (-1%), Nederweert (-11%), Roermond (- 5%) en met name Roerdalen (-24%) lijken tekorten te hebben op de Jeugdhulp. Echt-Susteren (18%), Maasgouw (6%) en Weert (1%) lijken op basis van de voorlopige prognose een (licht) overschot te hebben.
- De voorlopig verwachte realisatie 2016 is € 1,1 miljoen hoger dan de realisatie 2015. Hierbij moet wel vermeld worden dat in 2016 nog veel facturen binnen zijn gekomen over 2015. Uit de definitieve verevening zal blijken in hoeverre dit nog van invloed is op de jaarcijfers 2015.

- Voor aanbieders blijkt, zoals de aanbieders ook hebben aangegeven in het wervingstraject, het moeilijk te zijn om op gemeentelijk niveau een goede inschatting te maken van de benodigde hulp. De hulp is afhankelijk van de vraag en intensiteit en deze kan per jaar per gemeente (sterk) verschillen hetgeen ook in de analyse van de cijfers is gebleken.
- De wachttijd voor jeugdigen bij het CJG bedraagt bij 76% (was 72% in het 1<sup>e</sup> kwartaal) van de jeugdigen minder dan 3 weken.
- De wachttijd voor jeugdigen voor gespecialiseerde jeugdhulp bedraagt bij 81% van de jeugdigen minder dan 30 dagen (was 80% in 1<sup>e</sup> kwartaal 2016). Wachttijden van meer dan 30 dagen zijn met name ontstaan door de vakantieperiode, planningsproblemen (agenda's matchen), soms willen ouders niet direct starten met hulp en het compleet krijgen van informatie om tot een goed antwoord op de hulpvraag te komen.
- De toeleiding van kinderen voor een verzoek tot onderzoek bij de raad van de kinderbescherming door het CJG is beperkt (16 kinderen voortkomend uit 12 gezinnen).
- Aanbieders hebben aangegeven dat in totaal 57 jeugdigen op een wachtlijst staan.

## Inleiding

De Jeugdhulp is met ingang van 2015 overgedragen van het Rijk, de provincie, het zorgkantoor en zorgverzekering naar de gemeenten. De gemeenten Echt-Susteren, Leudal, Maasgouw, Nederweert, Roerdalen, Roermond en Weert geven gezamenlijk inhoud en uitvoering aan de Jeugdhulp in Midden-Limburg. De Midden-Limburgse gemeenten hebben in 2016 een budget van circa € 51 miljoen beschikbaar voor de uitvoering van de Jeugdhulp. Dit bedrag is regionaal circa € 2,6 miljoen lager dan in 2015, dit als gevolg van de invoering van het objectief verdeelmodel integratie uitkering Jeugd Gemeentefonds. Om grip en inzicht te houden op de ontwikkelingen en uitvoering van de Jeugdhulp wordt, evenals in 2015 per kwartaal een monitor opgesteld.

### *Ontwikkeling 2<sup>e</sup> kwartaal*

De 2<sup>e</sup> kwartaalrapportage 2016 sluit in opzet aan bij de 1<sup>e</sup> kwartaalrapportage 2016. In het 2<sup>e</sup> kwartaal is 1 dataset ontstaan voor de gehele Jeugdhulp. Dit biedt nog meer inzicht in de (regionale) jeugdhulp.

Uit de facturatie gegevens van het 2<sup>e</sup> kwartaal 2016 blijkt dat in 2016 een bedrag is gefactureerd van € 4,8 miljoen over het boekjaar 2016 en € 11,9 miljoen over het jaar 2015. In de jaarverantwoording 2015 is een bedrag opgenomen van € 12 miljoen aan onderhandenwerk/verplichtingen. Vooral nog lijkt dit bedrag voldoende echter er zijn nog een aantal DBC's die in 2015 gestart zijn en in 2016 worden afgesloten. Een gedeelte van deze DBC's zal nog ten laste komen van 2015.



# 1. Beleid Jeugdhulp

De gemeenten in Midden-Limburg hebben een beleidsplan Jeugdhulp 2014-2016 vastgesteld waarin de beoogde doelen en resultaten benoemd zijn voor het nieuwe jeugdhulpstelsel. We werken toe naar een samenleving in beweging waarin burgers participeren, hun eigen verantwoordelijkheid nemen en jeugdigen gezond en veilig kunnen opgroeien. Dit willen we ook inzichtelijk maken.

Het monitoren van kwantitatieve en kwalitatieve gegevens is als ontwikkelpunt benoemd voor de komende jaren. Midden-Limburg heeft er hierbij voor gekozen om in eerste instantie vooral aan te sluiten bij landelijke informatie om aanbieders niet onnodig te belasten. Na 1,5 jaar is gebleken dat dit niet goed gelukt is, aanbieders Jeugdhulp zijn (in het hele land) juist geconfronteerd met extra administratieve lasten en het landelijke berichtenverkeer werkt nog lang niet naar tevredenheid.

Voor de toekomst kunnen betekenisvolle indicatoren benoemd worden die meer op maat zijn voor de gemeenten in onze regio. Het ontwikkelpunt van monitoring loopt in 2016 parallel aan het kwaliteitstraject ML waarbinnen gemeenten samen met aanbieders en cliëntvertegenwoordigers toewerken aan een passend kwaliteitssysteem bij het nieuwe stelsel.

## Landelijke informatie

Landelijk wordt er beleidsinformatie beschikbaar gesteld door het CBS op basis van gegevens afkomstig van jeugdhulpaanbieders, gecertificeerde instellingen en Veilig Thuis.

De CBS rapportage heeft een andere frequentie en timing dan in het kader van de kwartaalrapportage en jaarrapportage gewenst is. Hiermee kunnen we onze eigen gegevens alleen met terugwerkende kracht toetsen aan de CBS gegevens. Een exact vergelijk is daarmee erg moeilijk gebleken.

## Beleidsplan 2014-2016

Naast landelijke informatie zal het door ons vastgestelde beleid meerjarig geëvalueerd en gemonitord moeten worden voor de 7 gemeenten. In het beleidsplan Jeugdhulp 2014-2016 zijn voor de regio een aantal beleidsdoelstellingen en het beoogde resultaat opgenomen:

Beleidsdoel	Beoogd resultaat
Participerende samenleving	Een samenleving in beweging waarin burgers participeren, hun eigen verantwoordelijkheid nemen.
Participatie van ouders en jeugdigen	Ouders en jeugdigen nemen actief deel aan hun eigen ondersteuningsprocessen en houden, waar mogelijk, zelf de regie. Ook leveren zij een actieve en betekenisvolle bijdrage aan de transitie en transformatie van de jeugdhulp.
Preventie, signalering en ondersteuning basisvoorzieningen	Er zijn structureel gerichte preventieactiviteiten voor ouders en kinderen beschikbaar, passend bij de leeftijd. Basisvoorzieningen leveren een bijdrage aan het ontzorgen, normaliseren en demedicaliseren van jeugdigen. Binnen de zorgstructuur is, vanuit de basisvoorzieningen, een preventief aanbod beschikbaar dat aansluit bij de vraag van ouders en jeugdigen. Op scholen wordt passende ondersteuning geboden voor alle leerlingen gericht op onderwijs, het kind en de thuissituatie.

Beleidsdoel	Beoogd resultaat
Gespecialiseerde Jeugdhulp	<p>Gespecialiseerde jeugdhulp is kwalitatief goed, beschikbaar, op maat, snel inzetbaar en flexibel, passend bij de problematiek van jeugdigen in de regio.</p> <p>De gespecialiseerde jeugdhulp draagt zodoende bij aan het ontzorgen, normaliseren en demedicaliseren van jeugdigen. Voor gezinnen en kinderen met complexe, meervoudige problemen is integrale (jeugd)hulp beschikbaar georganiseerd door de gezamenlijke partners, ongeacht van welk domein.</p>
Vrij toegankelijke jeugdhulp en toegang tot gespecialiseerde jeugdhulp	<p>Ouders en jeugdigen zijn ondersteund in de opvoeding en bij het opgroeien.</p> <p>Het CJG vervult, naast de preventieve informatie- en adviesfunctie, een spilfunctie in het geven van opvoedondersteuning, het betrekken van gespecialiseerde hulp (toegang) en het ondersteunen van basisvoorzieningen bij opvoed- en opgroevraagstukken. Het CJG draagt zodoende bij aan een herkenbare en laagdrempelige organisatie van jeugdhulp. De raad voor de kinderbescherming wordt vroegtijdig geconsulteerd wanneer de veiligheid van het kind in het gedrang lijkt te zijn.</p>
Gedwongen kader en samenwerking met de keten veiligheid	<p>Er is een nauwe samenwerking met de keten veiligheid en de werking van de eerstelijnsvoorzieningen werkt preventief. Er komen minder kinderen in het gedwongen kader en de kinderen die er komen verblijven er korter. Er zijn afspraken vastgelegd tussen de gemeenten en de raad voor de kinderbescherming over de consultatie en toeleidingsfunctie.</p>

In de eerste twee kwartalen van 2016 is er input opgehaald voor de evaluatie en doorontwikkeling van beleid bij gemeenten, aanbieders, het ouderpanel en cliëntenraden. De resultaten komen in oktober beschikbaar. Deze zullen in de eindrapportage 2016 verwerkt worden. Op basis van de input en de richting in de meerjarige beleidsnota zal er in de 2<sup>e</sup> helft van 2016 een voorstel gedaan worden voor het beleid van 2017 en de uitwerking hiervan regionaal en lokaal.

## 2. Centrum voor Jeugd en Gezin (CJG)

De werkzaamheden van het CJG zijn gericht op de volgende taken:

- Preventie en informatie
- Consultatie, advies en lichte opvoedondersteuning
- Ambulante hulp
- Toegang naar gespecialiseerde hulp.

Het CJG heeft als gevolg van de transformatie van de jeugdhulp meer taken gekregen en vormt de spil van het nieuwe jeugdstelsel in Midden-Limburg.

### Doelstellingen CJG

In het uitvoeringsplan 2014-2016, vastgesteld op 8 juli 2014, zijn de volgende doelen van het CJG vastgelegd:

- Ouders en jeugdigen informatie en advies bieden op het gebied van opvoeden en opgroeien en/of mogelijke ontwikkelingsstoornissen, bij voorkeur voordat er problemen ontstaan.
- Ouders en jeugdigen, met vragen of problemen op het gebied van opvoeden en opgroeien, bij vragen over psychische of psychiatrische problematiek of bij vragen die voortkomen uit een beperking krijgen ondersteuning bij het vinden van hun eigen antwoorden op hun eigen vragen. De gezonde ontwikkeling van de (gehandicapte) jeugdigen staat daarbij voorop.
- Eerder en sneller ouders en jeugdigen bereiken met een vrij- toegankelijk en laagdrempelig aanbod en nauwe samenwerking met de basisvoorzieningen.
- De meest voorkomende opvoed-opgroei problemen, psychische of psychiatrische problematiek of vragen die voortkomen uit een beperking worden ondersteund doordat het CJG multidisciplinair is samengesteld.
- De toegang tot gespecialiseerde jeugdhulp is gerealiseerd.

### Ontwikkelingen CJG 2<sup>e</sup> kwartaal 2016

In het 2<sup>e</sup> kwartaal 2016 hebben de volgende ontwikkelingen plaatsgevonden bij het CJG:

- De opbouw van de teams jeugd en gezinswerkers voor de zeven gemeenten is voortgezet en zal in de tweede helft van 2016 verder vorm gegeven worden tot de beoogde formatiegrootte is bereikt. Als gevolg van de evaluatie 2016 is de gewenste formatie bijgesteld van 87 fte naar 80 fte.
- Parallel aan dit proces heeft het CJG het primaire proces beschreven en vastgelegd inclusief de belangrijke thema's die daarmee verband houden. Dit heeft in het tweede kwartaal geleid tot een Harmonisatie Kwaliteitsbeoordeling in de Zorgsector (HKZ) certificering.
- In het tweede kwartaal is de Cliëntenraad voor het CJG-ML geïnstalleerd. De cliëntenraad is een belangrijke gesprekspartner om de dienstverlening en hulpverlening vanuit cliënt perspectief te evalueren.
- De contacten met scholen zijn geïntensiveerd en er wordt beter invulling gegeven aan maatwerk op vraag van scholen.
- De jeugd en gezinswerkers zijn verder voorbereid op het vorm geven aan goede samenwerking met huisartsen. Alle huisartspraktijken in de regio Midden Limburg zijn benaderd door een jeugd- en gezinswerker om concrete afspraken rond samenwerking te maken.
- Alle CJG-teams zijn bezig met het uitwerken van gemeentepannen waarin met name de lokale verbinding met netwerkpartners centraal worden gesteld. De teams werken aan een goede verbinding met de welzijnsorganisaties, met de WMO afdelingen en met zorgteams, de leerplicht, de wijkagenten en andere lokale partners.
- Samen met gemeenten zijn de verantwoordingen van 2015 bij de SVB aangeleverd. Een definitieve afronding van 2015 heeft in het 2<sup>e</sup> kwartaal plaats gevonden.
- Gezamenlijk met de gemeenten werkt het CJG verder aan het op gang brengen van het IJW berichtenverkeer voor de ZIN. Zodat toewijzing, start van zorg en declaratie tussen CJG-ML, aanbieders en gemeenten volledig digitaal zal gaan verlopen.

- Rondom het opschalen/afschalen en inzet van gespecialiseerde jeugdhulp is de focus op transformatie van belang en dit vraagt voortdurend afstemming met netwerkpartners. Met een aantal zorgaanbieders worden gesprekken gevoerd over de werking en route naar het beschermingsplein, omdat het verloop van casussen duidelijk maakte dat hierover zeer uiteenlopende verwachtingen leefden. Deze gesprekken leveren op dat men beter bekend is met het CJG en het vertrouwen in de nieuwe manier van werken hierdoor toeneemt.

#### Ambulante hulpverlening t/m 2<sup>e</sup> kwartaal 2016

Ambulante hulpverlening	Echt-Susteren	Leudal	Maasgouw	Nederweert	Roerdalen	Roermond	Weert	Totaal
Info en Advies (vragen binnen 1 uur afgehandeld)	62	58	25	37	28	127	115	452
Aanmeldingen (1 <sup>e</sup> telefonisch contact)	109	126	71	71	87	278	208	950
Intakegesprekken (hulpverleningen)	93	129	69	66	78	260	193	888
Totaal in begeleiding	326	428	215	227	235	719	649	2.799
Totaal afgesloten	107	98	62	74	72	231	156	800

#### Jeugdigen t/m 2<sup>e</sup> kwartaal 2016

Leeftijd	Echt-Susteren	Leudal	Maasgouw	Nederweert	Roerdalen	Roermond	Weert	Totaal
0-3 jaar	18	34	15	16	18	60	54	215
4-12 jaar	156	188	87	109	116	368	296	1.320
13-18 jaar	147	199	106	101	92	272	281	1.198
18+ jaar	5	7	7	1	9	19	18	66
<b>Totaal</b>	<b>326</b>	<b>428</b>	<b>215</b>	<b>227</b>	<b>235</b>	<b>719</b>	<b>649</b>	<b>2.799</b>

#### Hulpvraag t/m 2<sup>e</sup> kwartaal 2016

Hulpvraag	Echt-Susteren	Leudal	Maasgouw	Nederweert	Roerdalen	Roermond	Weert	Totaal
Ontwikkeling (sociaal-emotioneel / lichamelijk)	121	146	71	77	78	223	208	922
Opvoeding	46	77	34	36	35	144	117	489
Psychiatrische problematiek/ ontwikkelingsstoornissen kind	39	64	41	23	31	65	58	321
Echtscheidingsproblematiek	33	43	24	25	33	72	78	307
Onderwijsvraagstukken	20	13	13	16	12	36	39	148
Lagere begaafdheid / verstandelijke beperking kind	10	17	6	9	7	29	19	98
Algemene informatie & advies	16	9	2	9	2	22	26	86
Financiën	3	17	2	2	7	22	13	66
Psychiatrische problematiek ouders	3	4	2	5	9	22	19	65
Huisvesting	3	4	2	0	5	14	13	42
Lagere begaafdheid / verstandelijke beperking ouders	3	0	2	5	2	14	6	33
Verslaving	0	4	4	0	2	7	6	25
Verwaarlozing / mishandeling	3	4	2	0	0	7	6	23

Hulpvraag	Echt-Susteren	Leudal	Maasgouw	Nederweert	Roerdalen	Roermond	Weert	Totaal
Jeugdsportfonds	0	4	0	2	2	0	13	22
Pestproblematiek	3	4	0	5	0	0	0	12
Rouwverwerking	0	0	0	2	2	7	0	12
Seksualiteit	3	0	2	2	0	0	0	8
Overige	20	17	6	9	7	36	25	121
<b>Totaal</b>	<b>326</b>	<b>428</b>	<b>215</b>	<b>227</b>	<b>235</b>	<b>719</b>	<b>648</b>	<b>2.799</b>

### Wachttijd aanmelding - start hulpverlening

Wachttijd	Echt-Susteren	Leudal	Maasgouw	Nederweert	Roerdalen	Roermond	Weert	Totaal
1 t/m 14 dagen	72%	74%	60%	61%	69%	66%	61%	67%
15 t/m 22 dagen	12%	10%	20%	21%	17%	16%	16%	15%
Langer dan 3 weken	16%	16%	20%	18%	14%	18%	23%	18%
<b>Totaal</b>	<b>100%</b>	<b>100%</b>	<b>100%</b>	<b>100%</b>	<b>100%</b>	<b>100%</b>	<b>100%</b>	<b>100%</b>

### Verwijzers

Verwijzer	Echt-Susteren	Leudal	Maasgouw	Nederweert	Roerdalen	Roermond	Weert	Totaal
Eigen initiatief	63%	54%	65%	61%	49%	52%	59%	57%
Onderwijsinstelling	14%	16%	15%	17%	19%	19%	19%	17%
(Jeugd/huis)arts	9%	12%	7%	5%	15%	5%	8%	8%
Gespecialiseerde jeugdhulp	6%	6%	4%	8%	8%	11%	6%	8%
Gecertificeerde instelling	2%	6%	4%	3%	0%	5%	3%	3%
Gemeente	3%	0%	4%	3%	5%	2%	4%	3%
Veilig thuis	2%	4%	1%	1%	3%	5%	0%	3%
Veiligheidshuis	1%	2%	0%	1%	1%	1%	1%	1%
Raad voor kindbescherming	0%	0%	0%	1%	0%	0%	0%	0%
<b>Totaal</b>	<b>100%</b>	<b>100%</b>	<b>100%</b>	<b>100%</b>	<b>100%</b>	<b>100%</b>	<b>100%</b>	<b>100%</b>

### Klanttevredenheid

Tevredenheid	Echt-Susteren	Leudal	Maasgouw	Nederweert	Roerdalen	Roermond	Weert	Totaal
Goed	54%	56%	56%	52%	52%	49%	48%	53%
Voldoende	30%	28%	25%	29%	32%	37%	32%	33%
Matig	4%	8%	1%	5%	5%	4%	5%	5%
Slecht	1%	2%	1%	3%	2%	2%	1%	1%
Niet bekend	11%	6%	17%	11%	9%	8%	14%	8%
<b>Totaal</b>	<b>100%</b>	<b>100%</b>	<b>100%</b>	<b>100%</b>	<b>100%</b>	<b>100%</b>	<b>100%</b>	<b>100%</b>

Het CJG-ML ontving in het tweede kwartaal twee klachten (in het 1<sup>e</sup> kwartaal 5 klachten). De twee klachten hadden betrekking op een traject richting beschermingsplein en op de bejegening van een ouder door de jeugd- en gezinswerker. In beide situaties is de leidinggevende met betrokkenen in gesprek gegaan. Beide klachten zijn intern behandeld en afgerond.

## Toegang

### PGB

<b>PGB t/m 2<sup>e</sup> kwartaal 2016</b>	<b>Echt-Sustersen</b>	<b>Leudal</b>	<b>Maasgouw</b>	<b>Nederweert</b>	<b>Roerdalen</b>	<b>Roermond</b>	<b>Weert</b>	<b>Totaal</b>
<b>Nieuwe instroom</b>								
Unieke personen	52	71	30	20	16	60	74	<b>323</b>
Totaal aantal unieke toekenningen	94	155	52	45	33	113	174	<b>666</b>
<b>Verlengingen</b>								
Unieke personen	40	47	28	16	21	46	65	<b>263</b>
Totaal aantal verlenging overgangsrecht	40	48	31	16	21	48	71	<b>275</b>
<b>Totaal aantal unieke personen</b>	<b>92</b>	<b>118</b>	<b>58</b>	<b>36</b>	<b>37</b>	<b>106</b>	<b>139</b>	<b>586</b>
<b>Totaal aantal toekenningen</b>	<b>134</b>	<b>203</b>	<b>83</b>	<b>61</b>	<b>54</b>	<b>161</b>	<b>245</b>	<b>941</b>

<b>Functies toekenningen t/m 2<sup>e</sup> kwartaal</b>	<b>Persoonlijke verzorging</b>	<b>Begeleiding individueel</b>	<b>Begeleiding groep incl. vervoer</b>	<b>Begeleiding groep excl. vervoer</b>	<b>Kortdurend verblijf</b>	<b>Totaal</b>
Professionele organisatie	2	98	54	52	16	<b>222</b>
ZZP/freelance	1	114	1	4	6	<b>126</b>
Zorgprofessional	0	4	0	0	0	<b>4</b>
Niet professional in loondienst	7	59	1	0	9	<b>76</b>
Naaste familie	43	189	0	0	6	<b>238</b>
<b>Totaal</b>	<b>53</b>	<b>464</b>	<b>56</b>	<b>56</b>	<b>37</b>	<b>666</b>

<b>Beslistermijn van de PGB aanvragen 2016</b>	<b>Totaal</b>
0 t/m 8 weken	104
9 t/m 10 weken	0
Langer dan 10 weken	2
<b>Totaal</b>	<b>106</b>

### Zorg in Natura (ZIN)

<b>Aanvragen ZIN</b>	<b>Totaal</b>
Totaal aantal unieke Jeugdigen	478
Totaal aantal aanvragen	524
Aantal toekenningen ZIN	519
Aantal toekenningen buiten contract	4
Geen aanbod/netwerk	1
In onderzoek	4

## Toeleiding naar gedwongen kader

In het beschermingsplein Midden Limburg wordt casuïstiek door het CJG-ML, de Gecertificeerde Instelling en de Raad voor de Kinderbescherming voorgelegd en besproken, samen met ouders. Het overleg wordt voorgezeten door een gedragswetenschapper van het CJG. In dit beschermingsplein worden onder andere de casussen waarbij het CJG een onderzoek door de Raad noodzakelijk vindt, besproken.

Aantal Verzoeken tot Onderzoek 2 <sup>e</sup> kwartaal	Echt-Susteren	Leudal	Maasgouw	Nederweert	Roerdalen	Roermond	Weert	Totaal
Aantal individuele kinderen	3	2	3	0	3	5	0	16
Betrekking op gezinnen	2	1	3	0	1	5	0	12

### Kerngegevens t/m 2<sup>e</sup> kwartaal 2016 inclusief voorlopige prognose verwacht resultaat

	Echt-Susteren	Leudal	Maasgouw	Nederweert	Roerdalen	Roermond	Weert	Totaal
Begroot	€ 847.709	€ 1.201.425	€ 547.595	€ 357.605	€ 494.588	€ 2.027.129	€ 1.208.949	€ 6.685.000
Realisatie kwartaal	€ 423.855	€ 600.713	€ 273.798	€ 178.803	€ 247.294	€ 1.013.565	€ 604.475	€ 3.342.500
Prognose jaar realisatie	€ 847.709	€ 1.201.425	€ 547.595	€ 357.605	€ 494.588	€ 2.027.129	€ 1.208.949	€ 6.685.000
<b>Verwacht resultaat</b>	<b>€ 0</b>	<b>€ 0</b>	<b>€ 0</b>	<b>€ 0</b>	<b>€ 0</b>	<b>€ 0</b>	<b>€ 0</b>	<b>€ 0</b>
% onderuitputting	0%	0%	0%	0%	0%	0%	0%	0%
Realisatie 2015	€ 674.574	€ 1.034.640	€ 419.663	€ 342.929	€ 423.227	€ 1.706.616	€ 1.098.351	€ 5.700.000
Aantal jeugdigen in hulp	326	428	215	227	235	719	649	2.799
Aantal hulpvragen	326	428	215	227	235	719	649	2.799
Aantal dagen in hulp	NB	NB	NB	NB	NB	NB	NB	NB
Gem. aantal hulpvragen per jeugdige	1,0	1,0	1,0	1,0	1,0	1,0	1,0	1,0
Gem. aantal dagen in hulp per jeugdige	NB	NB	NB	NB	NB	NB	NB	NB

### Bevindingen 2<sup>e</sup> kwartaal 2016

- In 2015 (opstartjaar CJG ) was sprake van een groot aantal instroom (2.575) van jeugdigen en een uitstroom van 1.140 jeugdigen. In het eerste kwartaal van 2016 is meer balans ontstaan tussen het aantal aanmeldingen (547) en het aantal afsluitingen (463). Deze balans is ook terug te zien in het 2<sup>e</sup> kwartaal (aanmeldingen 403/ afsluitingen 337). De daling in aanmeldingen heeft zich in het tweede kwartaal voortgezet echter vanaf juni is weer sprake van een stijging.
- De meest voorkomende hulpvragen blijven, evenals 2015, ontwikkeling sociaal-emotioneel/lichamelijk (33%), opvoeding (17%), echtscheidingsproblematiek (11%) en psychiatrische problematiek/ontwikkelstoornissen kind (11%).
- De in het 1<sup>e</sup> kwartaal aangekondigde herinrichting van het proces van aanmelding naar intake heeft resultaat opgeleverd. De wachttijd tussen aanmelding en aanvang hulp is in het 2<sup>e</sup> kwartaal afgenomen ten opzichte van het 1<sup>e</sup> kwartaal 2016. In het 2<sup>e</sup> kwartaal 2016 bedroeg de wachttijd aanmelding – start hulp bij 82% (1<sup>e</sup> kwartaal 72%) van de jeugdigen 1 – 22 dagen. Er zijn meerdere redenen waarom de wachttijd langer dan 3 weken bedragen: Sommige cliënten geven aan dat zij de afspraak op een later tijdstip wensen. Het CJG sluit aan bij de cliënt in mogelijkheden voor planning en de agenda. Sommige cliënten met overgangsrecht hebben zich heel vroeg gemeld. Het CJG is bij een aantal jeugdigen later met het onderzoek gestart aangezien dit binnen de wettelijke termijn viel. Deze factoren vertalen zich in de cijfers in een langere wachttijd. Met de cliënten die langer dan 3 weken wachten, vindt voor het merendeel een eerste contact plaats binnen vier of vijf weken. Bij de aanmelding wordt gelijk ingegaan op de vraag van de cliënt en gelijk gescreend of sprake is van spoed. Deze zaken worden binnen 48-72 uur opgestart.

- Het aandeel verwijzingen is nagenoeg gelijk gebleven ten opzichte van het 1e kwartaal. met 4% toegenomen ten opzichte van 2015. Een aanzienlijk deel van de cliënten komt bij het CJG nadat een netwerkpartner bemoeienis heeft gehad met een gezin. Het percentage verwijzingen door artsen zal naar verwachting in de toekomst toenemen als de contacten tussen CJG en artsen gestructureerd vorm krijgen. Het aantal verwijzingen vanuit de gemeente neemt ten opzichte van 2015 af. Dit sluit aan bij de verwachting gezien het hoge aantal aan administratieve verlengingen van het overgangsrecht dat het CJG in 2015 vanuit de gemeentelijke administratie hebben overgenomen.
- De klanttevredenheid in het 2<sup>e</sup> kwartaal 2016 is nagenoeg gelijk aan de klanttevredenheid in 1<sup>e</sup> kwartaal 2016. Het aantal klachten (2 klachten) is ten opzichte van het 1<sup>e</sup> kwartaal (5 klachten) afgenomen.
- In het 2<sup>e</sup> kwartaal van 2016 zijn 50 PGB aanvragen gedaan. Dit zijn zowel aanvragen voor verlenging (12) van het PGB als nieuwe aanvragen (38).
- De toegekende functies wijken nauwelijks af van de 1<sup>e</sup> kwartaalrapportage en jaarrapportage. 70% van de toegekende functies PGB betreft begeleiding individueel.
- De ingezette stijging in het 1<sup>e</sup> kwartaal 2016 ten aanzien van het aantal toewijzingen ZIN zet door in het 2<sup>e</sup> kwartaal 2016. Een verklaring hiervoor ligt in het aflopen van het overgangsrecht in 2015. De oorzaak is onder ander gelegen in de overstap van PGB ( die op 30 april 2016 afliepen) naar ZIN.
- Sinds het 4<sup>e</sup> kwartaal van 2015 is sprake van een toename in het aantal VTO's. Dit heeft meerdere redenen: Op de eerste plaats had het CJG in 2015 een aantal langer lopende casussen waar na ongeveer 6-9 maanden bleek dat binnen de grenzen van het vrijwillig kader alles geprobeerd is maar te weinig resultaat is behaald, terwijl zorgen betreffende veiligheid van kinderen actueel bleven. Daarnaast zijn er soms nieuwe aanmeldingen met dermate zware problematiek dat vrij snel wordt doorgezet richting Beschermingsplein. Ook is geconstateerd dat netwerkpartners het CJG beter weten te vinden rondom de zwaardere problematiek en vragen om mee te kijken. Soms leidt dit tot een VTO, soms niet. Op grond van deze factoren was de verwachting dat de toename in het aantal VTO's in 2016 bevestigd zou worden hetgeen ook blijkt ook uit de cijfers van het 1<sup>e</sup> en 2<sup>e</sup> kwartaal 2016.
- In de begroting is rekening gehouden met een subsidiebedrag van circa € 6,7 miljoen voor het CJG. In deze rapportage wordt uitgegaan van een realisatie van de helft van het gesubsidieerde bedrag. Verwacht wordt dat het gesubsidieerde bedrag volledig wordt uitgeput in 2016.



### 3. Jeugdhulp voor jeugdigen met een beperking

#### Inleiding

Jeugdigen met een beperking betreft jeugdigen die in het verleden op grond van de AWBZ ondersteuning of hulp ontvingen. De groep jeugdigen met een beperking is zeer divers, zowel in omvang als wat betreft de soort aandoening. Daardoor is de hulp en ondersteuning die nodig is ook zeer verschillend en zullen de gemeenten door de geringe omvang van bepaalde doelgroepen ook bovenregionale afspraken moeten maken.

Het gaat om jeugdigen met een:

- (licht) verstandelijke beperking
- zintuiglijke beperking
- lichamelijke beperking
- somatische aandoening (zoals een chronische ziekte)
- psychiatrische aandoening (waaronder autisme)

De jeugdhulp bestaat uit verschillende vormen zoals begeleiding, persoonlijke verzorging, kortdurend verblijf ('logeren') en behandeling. Per jeugdige wordt samen met het CJG en BJZ bepaald welke vormen van jeugdhulp (en combinaties daarvan) ingezet moeten worden aanvullend op wat het gezin en de omgeving zelf kan.

In 2016 hebben de gemeenten Midden-Limburg met 30 aanbieders een contract gesloten voor het leveren van hulp Jeugd met beperking, 17 aanbieders hebben een contract met budgetplafond en 13 aanbieders een contract met een budgetplafond van € 0.

#### Jeugdigen t/m 2<sup>e</sup> kwartaal 2016

Jeugdigen	Echt-Susteren	Leudal	Maasgouw	Nederweert	Roerdalen	Roermond	Weert	Totaal
0 - 4 jaar	8	3	5	4	3	19	4	46
4 - 12 jaar	31	56	22	20	20	102	54	305
12 – 18 jaar	37	60	38	33	27	83	62	340
18 +	2	3	1	1	1	2	5	15
<b>Totaal</b>	<b>78</b>	<b>122</b>	<b>66</b>	<b>58</b>	<b>51</b>	<b>206</b>	<b>125</b>	<b>706</b>

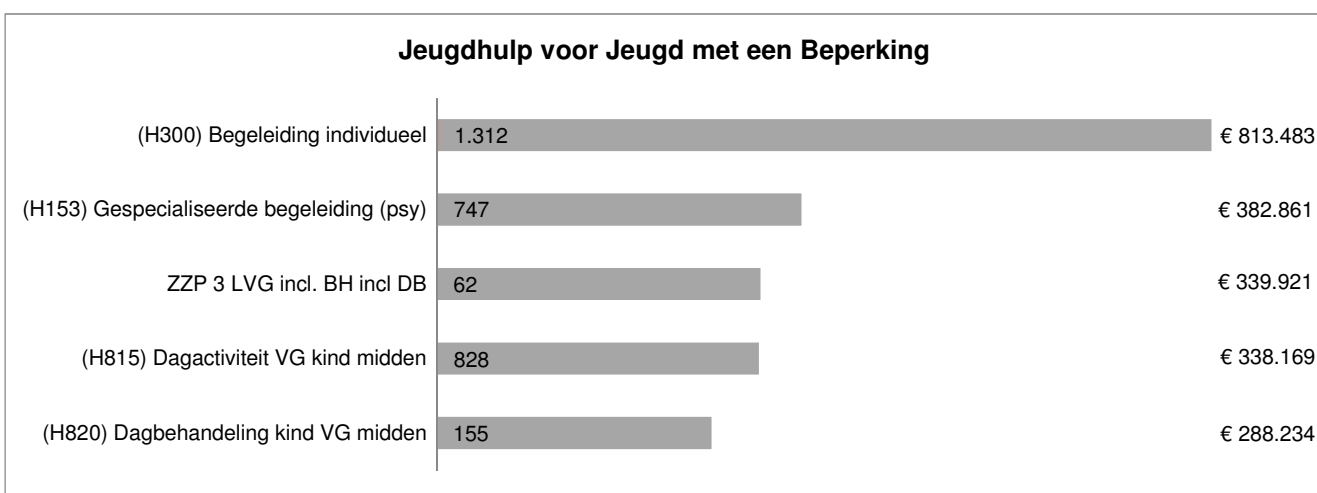
#### Hulpvraag t/m 2<sup>e</sup> kwartaal 2016

Hulpvraag	Echt-Susteren	Leudal	Maasgouw	Nederweert	Roerdalen	Roermond	Weert	Totaal
Dagbehandeling	56	106	43	33	42	188	89	557
Jeugdhulp ambulante	52	107	52	59	41	179	130	620
Jeugdhulp crisis	4	0	0	0	0	3	2	9
Jeugdhulp verblijf (excl. Behandeling)	5	13	2	6	5	5	6	42
Jeugdhulp verblijf (incl. Behandeling)	31	35	35	6	23	55	23	208
Vervoersdiensten	38	55	20	14	27	110	70	334
<b>Totaal</b>	<b>186</b>	<b>316</b>	<b>152</b>	<b>118</b>	<b>138</b>	<b>540</b>	<b>320</b>	<b>1.770</b>

Gerealiseerde kosten hulpvraag t/m 2e kwartaal 2016

Gerealiseerde kosten	Echt-Susteren	Leudal	Maasgouw	Nederweert	Roerdalen	Roermond	Weert	Totaal
Dagbehandeling	€ 83.403	€ 228.261	€ 48.430	€ 105.406	€ 95.925	€ 354.269	€ 220.321	€ 1.136.015
Jeugdhulp ambulante	€ 129.958	€ 275.727	€ 91.626	€ 109.119	€ 89.697	€ 465.642	€ 270.934	€ 1.432.702
Jeugdhulp crisis	€ 1.158					€ 607	€ 1.075	€ 2.840
Jeugdhulp verblijf (excl. Behandeling)	€ 44.253	€ 62.278	€ 30.935	€ 83.042	€ 10.861	€ 34.238	€ 94.972	€ 360.579
Jeugdhulp verblijf (incl. Behandeling)	€ 100.541	€ 123.809	€ 98.981	€ 1.143	€ 136.700	€ 277.764	€ 73.611	€ 812.549
Vervoersdiensten	€ 6.847	€ 12.614	€ 3.741	€ 4.609	€ 4.492	€ 33.861	€ 15.192	€ 81.356
<b>Totaal</b>	<b>€ 366.159</b>	<b>€ 702.690</b>	<b>€ 273.712</b>	<b>€ 303.319</b>	<b>€ 337.676</b>	<b>€ 1.166.380</b>	<b>€ 676.104</b>	<b>€ 3.826.040</b>

Top 5 gerealiseerde producten (aantal producten en totaalbedrag per product) t/m 2<sup>o</sup> kwartaal 2016



Wachttijden en wachtlijsten 2e kwartaal 2016

In de uitvoeringscontracten is opgenomen dat aanbieders per kwartaal een overzicht geven van de wachttijden en wachtlijsten. In juli heeft een uitvraag naar deze gegevens plaatsgevonden. De response op de uitvraag bedraagt 84%, 26 van de 31 aanbieders hebben gereageerd. Van deze 5 aanbieders hebben drie aanbieders een contract met een budgetplafond van € 0. De resultaten van de uitvraag zijn als volgt:

Wachttijd aanmelding bij jeugdhulpaanbieder - start intake in 2<sup>o</sup> kwartaal 2016

Wachttijd	Echt-Susteren	Leudal	Maasgouw	Nederweert	Roerdalen	Roermond	Weert	Totaal	%
≤ 5 dagen	13	14	5	4	4	20	5	65	76%
> 5 - ≤ 30 dagen	4	2	2	2	2	4	3	19	22%
> 30 dagen	0	1	0	0	0	0	1	2	2%
<b>Totaal</b>	<b>17</b>	<b>17</b>	<b>7</b>	<b>6</b>	<b>6</b>	<b>24</b>	<b>9</b>	<b>86</b>	<b>100%</b>

## Wachttijd einde intake - start behandeling in 2<sup>e</sup> kwartaal 2016

Wachttijd	Echt-Susteren	Leudal	Maasgouw	Nederweert	Roerdalen	Roermond	Weert	Totaal	%
≤ 5 dagen	12	7	6	6	3	3	2	39	45%
> 5 - ≤ 30 dagen	3	8	1	0	2	11	2	27	31%
> 30 dagen	3	2	2	1	3	6	4	21	24%
<b>Totaal</b>	<b>18</b>	<b>17</b>	<b>9</b>	<b>7</b>	<b>8</b>	<b>20</b>	<b>8</b>	<b>87</b>	<b>100%</b>

## Wachttijd aantal jeugdigen dat langer wacht dan 5 dagen na einde intake op jeugdhulp op 30 juni 2016

Wachttijd	Echt-Susteren	Leudal	Maasgouw	Nederweert	Roerdalen	Roermond	Weert	Totaal
Aantal jeugdigen	2	0	1	0	2	5	3	13

## Kerngegevens t/m 2<sup>e</sup> kwartaal 2016 inclusief voorlopige prognose verwacht resultaat

	Echt-Susteren	Leudal	Maasgouw	Nederweert	Roerdalen	Roermond	Weert	Totaal
Begroot	€ 1.117.336	€ 1.462.412	€ 961.415	€ 650.004	€ 895.893	€ 2.432.177	€ 1.458.334	€ 8.977.572
Realisatie kwartaal	€ 366.159	€ 702.690	€ 273.712	€ 303.319	€ 337.676	€ 1.166.380	€ 676.104	€ 3.826.040
Prognose jaar realisatie	€ 1.082.016	€ 1.800.832	€ 756.678	€ 898.692	€ 903.850	€ 3.283.800	€ 1.740.461	€ 10.466.329
<b>Verwacht resultaat</b>	<b>€ 35.320</b>	<b>-€ 338.420</b>	<b>€ 204.737</b>	<b>-€ 248.688</b>	<b>-€ 7.957</b>	<b>-€ 851.623</b>	<b>-€ 282.127</b>	<b>-€ 1.488.757</b>
% onderuitputting	3%	-23%	21%	-38%	-1%	-35%	-19%	-17%
Realisatie 2015	€ 1.325.721	€ 1.796.935	€ 737.370	€ 636.834	€ 924.934	€ 2.309.477	€ 1.559.426	€ 9.290.698
Aantal jeugdigen in hulp	78	122	66	58	51	206	125	706
Aantal hulpvragen	186	316	152	118	138	540	320	1.770
Aantal dagen in hulp	7.298	11.668	6.801	5.600	4.816	20.205	12.820	69.208
Gem. kosten per jeugdige	€ 4.694	€ 5.760	€ 4.147	€ 5.230	€ 6.621	€ 5.662	€ 5.409	€ 5.419
Gem. aantal hulpvragen per jeugdige	2,4	2,6	2,3	2,0	2,7	2,6	2,6	2,5
Gem. aantal dagen in hulp per jeugdige	93,6	95,6	103,0	96,6	94,4	98,1	102,6	98,0

## Bevindingen 2<sup>e</sup> kwartaal 2016

- In het tweede kwartaal 2016 is een inhaalslag gemaakt ten aanzien van de facturatie. Bijna alle aanbieder hebben 5 of 6 maanden gefactureerd. Twee grote aanbieders hebben, evenals in het 1<sup>e</sup> kwartaal 2016, nog niet kunnen factureren in verband met software problematiek. Wel hebben beide aanbieders de maandelijkse productiemonitor ingevuld waardoor een jaarprognose 2016 toch mogelijk is.
- Het aantal jeugdigen in hulp is in het 2<sup>e</sup> kwartaal gestegen met 309 jeugdigen sterk gestegen met het eerste 1<sup>e</sup> kwartaal 2016. Enerzijds komt dit door de inhaalslag van de facturatie en anderzijds door de instroom (ten opzichte van de raming) bij 5 aanbieders. Ook de omzetting van PGB naar Zorg in Natura veroorzaakt een verschuiving van het aantal jeugdigen.
- Als gevolg van de stijging van het aantal jeugdigen stijgt ook het aantal hulpvragen. Het gemiddeld aantal hulpvragen per jeugdige ligt ongeveer op het gemiddeld aantal hulpvragen in 2015.
- De wachttijden zijn in het 2<sup>e</sup> kwartaal 2016 iets verbeterd ten opzichte van het 1<sup>e</sup> kwartaal 2016. In het 2<sup>e</sup> kwartaal 2016 bedraagt de wachttijd aanmelding – intake bij 98% (1<sup>e</sup> kwartaal 95%) van de jeugdigen 0 – 30 dagen. De wachttijd intake – start behandeling bedraagt bij 76% (1<sup>e</sup> kwartaal 75%) van de jeugdigen 0 – 30 dagen.

- De wachtlijst is toegenomen met 3 jeugdigen ten opzichte van het 1<sup>e</sup> kwartaal en bedraagt 13 jeugdigen. De wachtlijst wordt voor een groot deel bepaald door de gemeenten Roermond (5 jeugdigen) en Weert (3 jeugdigen). De wachtlijst van het 1<sup>e</sup> kwartaal werd veroorzaakt door de gemeenten Leudal (5 jeugdigen) en Nederweert (4 jeugdigen). Beide gemeenten hebben op 30 juni geen wachtlijst meer.
- In de begroting is rekening gehouden met een bedrag van circa € 9 miljoen voor Jeugdhulp aan jeugdigen met een beperking. Op basis van de prognose van de facturatie, waarbij rekening is gehouden met de maandelijkse productiemonitor bij aanbieders die niet gefactureerd hebben, wordt een jaarrealisatie verwacht van circa € 10,5 miljoen. Op basis van deze prognose bedraagt het verwachte geprognoseerde resultaat 2016 circa - € 1,5 miljoen.

Het begrote budget van Echt-Susteren en Maasgouw lijkt voldoende voor de uitvoering van de hulp jeugd met beperking. Het geprognoseerde tekort van de overige gemeenten wordt met name veroorzaakt door 6 aanbieders. De prognose 2016 van deze aanbieders is vergeleken met de realisatie van 2015 van deze aanbieders. De uitkomst van dit vergelijk is dat de prognose 2016 circa € 1,2 miljoen hoger is dan de voorlopige realisatie 2015. Het voorlopige resultaat 2015 bedroeg € 9,3 miljoen (stand 18 februari 2016).

## 4. Jeugd-GGZ

De jeugd-GGZ (geestelijke gezondheidszorg) biedt hulp aan kinderen en jeugdigen met een psychische aandoening die zo ernstig kan zijn, dat zij hierdoor in hun ontwikkeling worden bedreigd.

De Jeugd-GGZ aanbieders factureren (nog) niet per periode van een maand, maar na het beëindigen van een behandeling conform de landelijk overeengekomen DBC systematiek. Er zijn wel aanbieders die periodiek kosten in rekening brengen, maar dit is zeer beperkt en geeft slechts een gefragmenteerd beeld. Daarom is er voor gekozen om voor het volgen van de GGZ productie een aparte monitor in te richten die de maandelijkse kosten in beeld brengt op basis van gerealiseerde uren en verblijfsdagen in relatie tot afgesproken (gemiddelde) tarieven.

De productiemonitor meet de stand van zaken met betrekking tot het zorggebruik en de daarmee samenhangende zorgkosten in de jeugd-GGZ in de regio Midden-Limburg tot en met een bepaalde meetperiode. Daarbij is het belangrijk om te realiseren dat de gerapporteerde cijfers geen exact voorspellende waarde hebben voor het zorggebruik en zorgkosten in de toekomst vanwege het feit dat in de jeugd-GGZ pas bij het afsluiten van een DBC(-traject) de definitieve zorgkosten bekend zijn.

### Jeugdigen t/m 2<sup>e</sup> kwartaal 2016

Jeugdigen	Echt-Susteren	Leudal	Maasgouw	Nederweert	Roerdalen	Roermond	Weert	Totaal
0 - 4 jaar	10	9	3	4	7	22	17	72
4 - 12 jaar	178	201	102	98	113	345	318	1.355
12 – 18 jaar	182	231	110	90	107	354	285	1.359
18 +	7	2	1	1	1	6	4	22
<b>Totaal</b>	<b>377</b>	<b>443</b>	<b>216</b>	<b>193</b>	<b>228</b>	<b>727</b>	<b>624</b>	<b>2.808</b>

### Hulpvraag t/m 2<sup>e</sup> kwartaal 2016

Hulpvraag	Echt-Susteren	Leudal	Maasgouw	Nederweert	Roerdalen	Roermond	Weert	Totaal
Basis GGZ	39	48	24	29	34	62	147	383
Specialistische GGZ ambulant zonder verblijf	306	390	188	145	190	639	410	2.268
Specialistische GGZ ambulant met verblijf	5	4	7	0	3	20	7	46
Dyslexie	29	51	22	36	22	79	95	334
<b>Totaal</b>	<b>379</b>	<b>493</b>	<b>241</b>	<b>210</b>	<b>249</b>	<b>800</b>	<b>659</b>	<b>3.031</b>

### Gerealiseerde kosten hulpvraag 2e kwartaal 2016

Kosten	Echt-Susteren	Leudal	Maasgouw	Nederweert	Roerdalen	Roermond	Weert	Totaal
Basis GGZ	14.304	29.977	15.212	22.033	55.220	44.646	86.692	268.085
Specialistische GGZ ambulant zonder verblijf	477.288	810.820	391.133	272.382	612.035	1.658.203	875.580	5.097.441
Specialistische GGZ ambulant met verblijf	156.924	169.138	116.100	0	67.838	596.153	234.061	1.340.215
Dyslexie	33.404	68.683	30.315	53.093	31.987	118.719	146.823	483.024
<b>Totaal</b>	<b>681.921</b>	<b>1.078.618</b>	<b>552.759</b>	<b>347.508</b>	<b>767.081</b>	<b>2.417.722</b>	<b>1.343.156</b>	<b>7.188.765</b>

Top 5 gerealiseerde producten (aantal producten en totaalbedrag per product) t/m 2<sup>e</sup> kwartaal 2016

Jeugd GGZ		
Overige kindertijd - vanaf 6000 tot en met 11999 minuten	35	€ 538.808
Overige kindertijd - vanaf 1800 tot en met 2999 minuten	188	€ 470.111
Overige kindertijd - vanaf 800 tot en met 1799 minuten	232	€ 396.072
Pervasief - vanaf 6000 tot en met 11999 minuten	25	€ 368.056
Overige kindertijd - vanaf 3000 tot en met 5999 minuten	59	€ 255.780

Wachttijden en wachtlijsten<sup>2</sup> kwartaal 2016

In de uitvoeringscontracten is opgenomen dat aanbieder per kwartaal een overzicht geven van de wachttijden en wachtlijsten. In juli heeft een uitvraag naar deze gegevens plaatsgevonden. De response op de uitvraag bedraagt 91%, 40 van de 44 aanbieders hebben gereageerd. Twee van deze 4 aanbieders hebben een budgetplafond van € 0. De resultaten van de uitvraag zijn als volgt:

Wachttijd aanmelding bij jeugdhulpaanbieder - start intake in 2e kwartaal 2016

Wachttijd	Echt-Susteren	Leudal	Maasgouw	Nederweert	Roerdalen	Roermond	Weert	Totaal	%
≤ 5 dagen	10	23	9	15	19	67	37	180	27%
> 5 - ≤ 30 dagen	24	66	32	21	24	79	114	360	53%
> 30 dagen	18	14	11	13	8	40	32	136	20%
<b>Totaal</b>	<b>52</b>	<b>103</b>	<b>52</b>	<b>49</b>	<b>51</b>	<b>186</b>	<b>183</b>	<b>676</b>	<b>100%</b>

Wachttijd einde intake - start behandeling in 2e kwartaal 2016

Wachttijd	Echt-Susteren	Leudal	Maasgouw	Nederweert	Roerdalen	Roermond	Weert	Totaal	%
≤ 5 dagen	5	10	7	11	17	54	29	133	43%
> 5 - ≤ 30 dagen	15	20	12	12	3	26	30	118	38%
> 30 dagen	7	10	3	8	2	11	17	58	19%
<b>Totaal</b>	<b>27</b>	<b>40</b>	<b>22</b>	<b>31</b>	<b>22</b>	<b>91</b>	<b>76</b>	<b>309</b>	<b>100%</b>

Wachtlijst aantal jeugdigen dat langer wacht dan 5 dagen na einde intake op jeugdhulp op 30 juni 2016

Wachtlijst	Echt-Susteren	Leudal	Maasgouw	Nederweert	Roerdalen	Roermond	Weert	Totaal
Aantal jeugdigen	2	6	6	10	3	10	15	52

*Kerngegevens t/m 2<sup>e</sup> kwartaal 2016 inclusief voorlopige prognose verwacht resultaat*

	<b>Echt-Susteren</b>	<b>Leudal</b>	<b>Maasgouw</b>	<b>Nederweert</b>	<b>Roerdalen</b>	<b>Roermond</b>	<b>Weert</b>	<b>Totaal</b>
Begroot	€ 1.153.506	€ 1.966.043	€ 1.238.007	€ 895.236	€ 1.005.994	€ 2.989.717	€ 2.517.033	<b>€ 11.765.535</b>
Realisatie kwartaal	€ 681.921	€ 1.078.618	€ 552.759	€ 347.508	€ 767.081	€ 2.417.722	€ 1.343.156	<b>€ 7.188.765</b>
Prognose jaar realisatie	€ 1.313.163	€ 2.076.332	€ 1.067.457	€ 671.923	€ 1.412.221	€ 4.650.513	€ 2.586.670	<b>€ 13.778.278</b>
<b>Verwacht resultaat</b>	<b>-€ 159.657</b>	<b>-€ 110.289</b>	<b>€ 170.550</b>	<b>€ 223.313</b>	<b>-€ 406.227</b>	<b>-€ 1.660.796</b>	<b>-€ 69.637</b>	<b>-€ 2.012.742</b>
% onderuitputting	-14%	-6%	14%	25%	-40%	-56%	-3%	<b>-17%</b>
Realisatie 2015	€ 1.103.336	€ 2.166.653	€ 1.157.229	€ 969.477	€ 1.562.954	€ 3.832.501	€ 2.394.579	<b>€ 13.186.729</b>
Aantal jeugdigen in hulp	377	443	216	193	228	727	624	<b>2.808</b>
Aantal hulpvragen	379	493	241	210	249	800	659	<b>3.031</b>
Aantal dagen in hulp	59.600	75.293	38.197	33.775	38.243	123.537	100.709	<b>469.354</b>
Gem. kosten per jeugdige	€ 1.809	€ 2.435	€ 2.559	€ 1.801	€ 3.364	€ 3.326	€ 2.152	<b>€ 2.560</b>
Gem. aantal hulpvragen per jeugdige	1,01	1,11	1,12	1,09	1,09	1,10	1,06	<b>1,08</b>
Gem. aantal dagen in hulp per jeugdige	158	170	177	175	168	170	161	<b>167</b>

**Bevindingen 2<sup>e</sup> kwartaal 2016**

- De response van de GGZ-monitor is 100%, alle aanbieders hebben de monitor ingevuld. Drie aanbieders hebben aangegeven geen jeugdigen in hulp te hebben gehad in het 1<sup>e</sup> halfjaar.
- Het aantal jeugdigen in GGZ hulp bedraagt 2.808 dat zijn 153 meer dan in het 2<sup>e</sup> kwartaal 2015 (2.655 jeugdigen). De gemiddelde kosten per jeugdige zijn ongeveer gelijk aan de gemiddelde kosten per jeugdige in 2015 berekend over het 1<sup>e</sup> halfjaar.
- Het aantal hulpvragen bedraagt 3.031. In het 2<sup>e</sup> kwartaal 2015 waren dit 2.686 hulpvragen. Het gemiddeld aantal hulpvragen komt ook overeen met de cijfers 2015.
- De wachttijden zijn in het 2<sup>e</sup> kwartaal 2016 in totaliteit nagenoeg gelijk ten opzichte van het 1<sup>e</sup> kwartaal 2016. In het 2<sup>e</sup> kwartaal 2016 bedroeg de wachttijd aanmelding – intake bij 80% (1<sup>e</sup> kwartaal 77%) van de jeugdigen 0 – 30 dagen. De wachttijd intake – start behandeling bedraagt bij 81% (1<sup>e</sup> kwartaal 86%) van de jeugdigen 0 – 30 dagen.
- De wachtlijst is afgenomen met 21 jeugdigen ten opzichte van het 1<sup>e</sup> kwartaal en bedraagt 52 jeugdigen en wordt met name veroorzaakt door 2 GGZ aanbieders.
- In de begroting is rekening gehouden met een bedrag van circa € 11,8 miljoen voor Jeugdhulp aan jeugd GGZ. Op basis van de prognose van de GGZ monitor, waarbij rekening is gehouden met het budgetplafond bij aanbieders die geen gegevens hebben aangeleverd in de GGZ monitor, wordt een jaarrealisatie verwacht van circa € 13,8 miljoen. In het 2<sup>e</sup> kwartaal 2016 overschrijden op regionaal niveau 36 van de 45 aanbieders het vastgestelde budgetplafonds. Op basis van deze prognose bedraagt het verwachte geprognoseerde resultaat circa - € 2,0 miljoen. Dit ligt in de lijn met het geprognoseerde resultaat 2016 van het 1<sup>e</sup> kwartaal 2016.

In het eerste kwartaal werden de tekorten veroorzaakt door met name 4 grote aanbieders. Het tekort van het tweede kwartaal 2016 wordt met name veroorzaakt door 8 aanbieders.

Dit geprognoseerde tekort wordt voor circa 60% (€ 1,1 miljoen) veroorzaakt door 1 aanbieder. De prognose 2016 van deze aanbieder is vergeleken met de realisatie van 2015 van deze aanbieder. De uitkomst van dit vergelijk is dat de prognose 2016 circa € 0,4 miljoen hoger is dan de realisatie 2015. 7 aanbieders veroorzaken circa 30% (€ 0,7 miljoen) van het tekort. In vergelijk met het resultaat 2015 is de prognose 2016 circa € 0,5 miljoen hoger. De lokale tekorten van Echt-Susteren, Leudal, Roerdalen, Roermond en Weert en de lokale overschotten van Maasgouw en Nederweert worden ook met name veroorzaakt door 1 of meer van deze 8 aanbieders.

## 5. ADHD

ADHD is een psychische stoornis. Kenmerken zijn impulsief gedrag, concentratieproblemen, rusteloosheid en leermoeilijkheden. De symptomen beginnen in de kindertijd en werken veelal belemmerend bij het dagelijks maatschappelijk functioneren.

ADHD maakt onderdeel uit van de Jeugdwet. Het jaar 2015 was een overgangsjaar waarin VNG namens de gemeenten zorgverzekeraars heeft gevraagd deze zorg geleverd door kinderartsen in te kopen en af te handelen. Met ingang van 1 januari 2016 zijn gemeenten verantwoordelijk voor de ADHD- en Psychiatrische Jeugdhulp door kinderartsen en maakt onderdeel uit van de kwartaalrapportage.

In februari 2016 is met 3 aanbieders een uitvoeringscontract afgesloten met een totale contract waarde van € 167.619. De facturatie van ADHD vindt evenals de jeugd GGZ plaats op basis van Diagnose Behandel Combinaties (DBC's). De in 2015 geopende DBC's komen voor rekening van de zorgverzekeraars en de in 2016 geopende DBC's komen voor rekening van de gemeenten.

### Jeugdigen 2<sup>e</sup> kwartaal 2016

Jeugdigen	Echt-Susteren	Leudal	Maasgouw	Nederweert	Roerdalen	Roermond	Weert	Totaal
<b>Totaal</b>	<b>10</b>	<b>22</b>	<b>8</b>	<b>8</b>	<b>5</b>	<b>16</b>	<b>32</b>	<b>101</b>

### Hulpvraag 2<sup>e</sup> kwartaal 2016

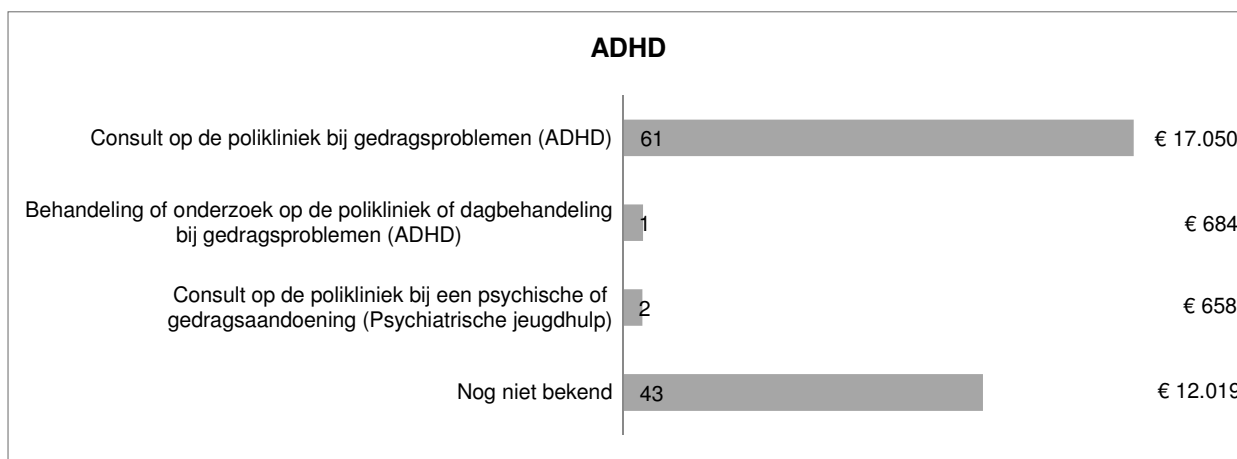
Hulpvraag	Echt-Susteren	Leudal	Maasgouw	Nederweert	Roerdalen	Roermond	Weert	Totaal
Consult op de polikliniek bij gedragsproblemen (ADHD)	11	10	4	9	1	2	24	<b>61</b>
Behandeling of onderzoek op de polikliniek of dagbehandeling bij gedragsproblemen (ADHD)	0	0	0	0	0	0	1	<b>1</b>
Consult op de polikliniek bij een psychische of gedragsaandoening (Psychiatrische jeugdhulp)	0	1	1	0	0	0	0	<b>2</b>
Anders/onbekend	3	11	4	0	4	14	7	<b>43</b>
<b>Totaal</b>	<b>14</b>	<b>22</b>	<b>9</b>	<b>9</b>	<b>5</b>	<b>16</b>	<b>32</b>	<b>107</b>



Gerealiseerde kosten hulpvraag 2<sup>e</sup> kwartaal 2016

Kosten	Echt-Susteren	Leudal	Maasgouw	Nederweert	Roerdalen	Roermond	Weert	Totaal
Consult op de polikliniek bij gedragsproblemen (ADHD)	€ 3.075	€ 2.795	€ 1.118	€ 2.516	€ 280	€ 559	€ 6.708	€ 17.050
Behandeling of onderzoek op de polikliniek of dagbehandeling bij gedragsproblemen (ADHD)	€ 0	€ 0	€ 0	€ 0	€ 0	€ 0	€ 684	€ 684
Consult op de polikliniek bij een psychische of gedragsaandoening (Psychiatrische jeugdhulp)	€ 0	€ 329	€ 329	€ 0	€ 0	€ 0	€ 0	€ 658
Anders/onbekend	€ 839	€ 3.075	€ 1.118	€ 0	€ 1.118	€ 3.913	€ 1.957	€ 12.019
<b>Totaal</b>	<b>€ 3.913</b>	<b>€ 6.199</b>	<b>€ 2.565</b>	<b>€ 2.516</b>	<b>€ 1.398</b>	<b>€ 4.472</b>	<b>€ 9.349</b>	<b>€ 30.411</b>

Top gerealiseerde producten (aantal producten en totaalbedrag per product) 2<sup>e</sup> kwartaal 2016



Wachttijden en wachtlijsten 2<sup>e</sup> kwartaal 2016

In de uitvoeringscontracten is opgenomen dat aanbieders per kwartaal een overzicht geven van de wachttijden en wachtlijsten. In juli heeft een uitvraag naar deze gegevens plaatsgevonden. De response op de uitvraag bedraagt 100%, alle vijf de aanbieders hebben gereageerd. Twee van de vijf aanbieders hebben géén ADHD-cliënten in behandeling. De resultaten van de uitvraag zijn als volgt:

Wachttijd aanmelding bij jeugdhulpaanbieder - start intake in 2e kwartaal 2016

Wachttijd	Echt-Susteren	Leudal	Maasgouw	Nederweert	Roerdalen	Roermond	Weert	Totaal	%
≤ 5 dagen	0	0	0	2	0	0	4	6	33%
> 5 - ≤ 30 dagen	1	1	2	0	2	6	0	12	67%
> 30 dagen	0	0	0	0	0	0	0	0	0%
<b>Totaal</b>	<b>1</b>	<b>1</b>	<b>2</b>	<b>2</b>	<b>2</b>	<b>6</b>	<b>4</b>	<b>18</b>	<b>100%</b>

Wachttijd einde intake - start behandeling in 2e kwartaal 2016

Wachttijd	Echt-Susteren	Leudal	Maasgouw	Nederweert	Roerdalen	Roermond	Weert	Totaal	%
≤ 5 dagen	1	4	1	2	4	8	4	24	100%
> 5 - ≤ 30 dagen	0	0	0	0	0	0	0	0	0%
> 30 dagen	0	0	0	0	0	0	0	0	0%
<b>Totaal</b>	<b>1</b>	<b>4</b>	<b>1</b>	<b>2</b>	<b>4</b>	<b>8</b>	<b>4</b>	<b>24</b>	<b>100%</b>

Wachttijd aantal jeugdigen dat langer wacht dan 5 dagen na einde intake op jeugdhulp op 30 juni 2016

Wachttijd	Echt-Susteren	Leudal	Maasgouw	Nederweert	Roerdalen	Roermond	Weert	Totaal
Aantal jeugdigen	0	0	0	0	0	0	0	0

Kerngegevens 2<sup>e</sup> kwartaal 2016 inclusief voorlopige prognose verwacht resultaat

	Echt-Susteren	Leudal	Maasgouw	Nederweert	Roerdalen	Roermond	Weert	Totaal
Begroot	€ 8.193	€ 23.682	€ 13.482	€ 12.070	€ 15.121	€ 33.039	€ 62.032	€ 167.619
Realisatie kwartaal	€ 3.913	€ 6.199	€ 2.565	€ 2.516	€ 1.398	€ 4.472	€ 9.349	€ 30.411
Prognose jaar realisatie	€ 7.826	€ 12.398	€ 5.131	€ 5.031	€ 2.795	€ 8.944	€ 18.697	€ 60.822
<b>Verwacht resultaat</b>	<b>€ 367</b>	<b>€ 11.284</b>	<b>€ 8.351</b>	<b>€ 7.039</b>	<b>€ 12.326</b>	<b>€ 24.095</b>	<b>€ 43.335</b>	<b>€ 106.797</b>
% onderuitputting	4%	48%	62%	58%	82%	73%	70%	64%
Realisatie 2015	n.v.t.	n.v.t.	n.v.t.	n.v.t.	n.v.t.	n.v.t.	n.v.t.	n.v.t.
Aantal jeugdigen in hulp	10	22	8	8	5	16	32	101
Aantal hulpvragen	14	22	9	9	5	16	32	107
Aantal dagen in hulp	1.001	1.884	857	677	387	1.199	2.880	8.885
Gem. kosten per jeugdige	€ 391	€ 282	€ 321	€ 314	€ 280	€ 280	€ 292	€ 301
Gem. aantal hulpvragen per jeugdige	1,4	1,0	1,1	1,1	1,0	1,0	1,0	1,1
Gem. aantal dagen in hulp per jeugdige	100	86	107	85	77	75	90	88

Bevindingen t/m 2<sup>e</sup> kwartaal

- Het aantal jeugdigen in hulp bedraagt 101 en het aantal hulpvragen 107. De cijfers zijn nog niet vergelijkbaar met vorige rapportages omdat vanaf 2016 de ADHD is overgekomen naar de gemeenten en vanaf februari 2016 contracten zijn gesloten met de aanbieders en cijfers het aantal jeugdigen in ADHD hulp.
- In het 2<sup>e</sup> kwartaal 2016 bedroeg de wachttijd aanmelding – intake bij 100% van de jeugdigen 0 – 30 dagen. De wachttijd intake – start behandeling bedraagt bij 100% van de jeugdigen 0 – 5 dagen.
- De ADHD aanbieders hebben geen wachtlijsten.
- In de begroting is rekening gehouden met een bedrag van € 167.619 voor ADHD jeugdhulp. Op basis van de prognose van de ADHD monitor wordt een jaarrealisatie verwacht van circa € 61.000. Op basis van deze prognose bedraagt het verwachte geprognostiseerde resultaat € 107.000.

## 6. Zittend vervoer Jeugd

Tot 2015 vergoedden zorgverzekeraars onder voorwaarden de kosten aan ouders voor het vervoer naar jeugd-GGZ. De zorgverzekeraars hebben hun cliënten geïnformeerd dat dit zou stoppen per 1 januari 2015. Hierbij is echter verzuimd om het rijk (VWS) en de gemeenten (VNG) te informeren. De middelen zijn in eerste instantie dan ook niet in het macrobudget Jeugd opgenomen. Halverwege 2015 is dit gecorrigeerd en worden de kosten voor het vervoer gecompenseerd.

Zittend vervoer is geen recht in de jeugdwet. In Midden-Limburg is voor deze doelgroep afgesproken dat samen met het CJG bekeken wordt of vervoer noodzakelijk is en wat de eigen omgeving hierin kan betekenen. Indien de eigen omgeving geen mogelijkheden heeft en de jeugdigen toch naar de gekozen aanbieder wil, wordt met de gemeente waar de jeugdige op basis van het woonplaatsbeginsel woont bekeken of er op maat een afspraak te maken is met het leerlingenvervoer dat naar veel instellingen al rijdt. Indien hier extra kosten mee gemoeid zijn, of het leerlingenvervoer geen mogelijkheden heeft en er door de gemeente aanvullend vervoer ingezet moet worden, vallen deze kosten onder het jeugdhulpbudget.

### Kerngegevens t/m 2<sup>e</sup> kwartaal 2016 inclusief voorlopige prognose verwacht resultaat

	Echt-Susteren	Leudal	Maasgouw	Nederweert	Roerdalen	Roermond	Weert	Totaal
Begroot	€ 6.135	€ 8.680	€ 6.178	€ 2.584	€ 3.573	€ 14.129	€ 8.721	€ 50.000
Realisatie kwartaal	n.b.	€ 0	n.b.	€ 4.094	n.b.	€ 15.027	n.b.	€ 19.121
Prognose jaar realisatie	€ 6.135	€ 0	€ 6.178	€ 6.750	€ 3.573	€ 36.065	€ 8.721	€ 67.422
<b>Verwacht resultaat</b>	<b>€ 0</b>	<b>€ 8.680</b>	<b>€ 0</b>	<b>-€ 4.166</b>	<b>€ 0</b>	<b>-€ 21.936</b>	<b>€ 0</b>	<b>-€ 17.422</b>
% onderuitputting	0%	100%	0%	-161%	0%	-155%	0%	-35%
Realisatie 2015	n.v.t.	n.v.t.	n.v.t.	n.v.t.	n.v.t.	n.v.t.	n.v.t.	n.v.t.

### **Bevindingen t/m 2<sup>e</sup> kwartaal 2016**

In het kader van het zittende vervoer is een uitvraag gedaan bij de lokale gemeenten. De gemeente Leudal heeft momenteel geen jeugdige die gebruik maakt van het zittend vervoer. De gemeenten Nederweert en Roermond zullen op basis van de huidige realisatie het vervoer niet binnen het begrote budget laten uitvoeren. De overige gemeenten hebben geen informatie verstrekt over het zittend vervoer.

## 7. Jeugd- en Opvoedhulp (J&O)

Jeugd & Opvoedhulp helpt kinderen en opvoeders bij problemen en vragen rond opgroeien en opvoeden.

Voor ingewikkelde problemen in de opvoeding is vaak een lange periode (intensieve) hulp nodig. Kinderen die gedragsproblemen hebben of vastlopen in hun ontwikkeling worden geholpen. Ouders/opvoeders krijgen de hulp die nodig is om de kinderen zelfstandig en zo goed mogelijk op te voeden.

De hulp van Jeugd & Opvoedhulp bestaat onder andere uit:

- Hulp thuis (ambulante jeugdhulp).
- Hulp overdag; individueel of in een groep bij de organisatie voor Jeugd & Opvoedhulp.
- Hulp op locatie, bijvoorbeeld op scholen, kinderopvang of vrouwenopvang.
- Hulp uit huis: in een pleeggezin of in een jeugdinstantie van de organisatie voor Jeugd & Opvoedhulp.

### Jeugdigen t/m 2<sup>e</sup> kwartaal 2016

Jeugdigen	Echt-Susteren	Leudal	Maasgouw	Nederweert	Roerdalen	Roermond	Weert	Totaal
<b>Totaal</b>	44	72	42	20	46	154	63	<b>441</b>

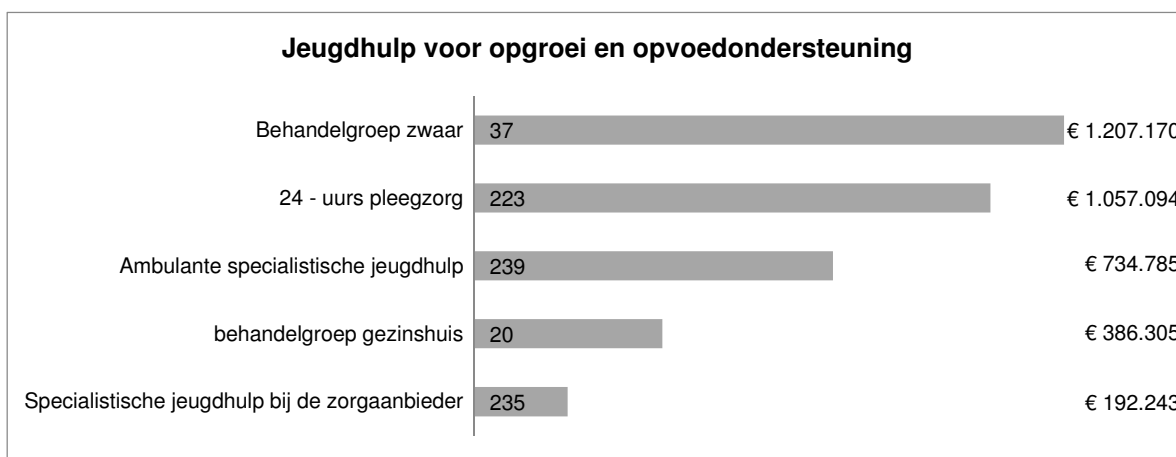
### Hulpvraag t/m 2<sup>e</sup> kwartaal 2016

Kosten	Echt-Susteren	Leudal	Maasgouw	Nederweert	Roerdalen	Roermond	Weert	Totaal
Jeugdhulp op accommodatie zorgaanbieder, individueel	29	57	22	16	29	80	34	267
Jeugdhulp thuis, individueel	29	46	20	15	20	78	31	239
Verblijf pleegouder 24 uren	15	33	15	5	27	86	42	223
Verblijf zorgaanbieder 24 uren	5	21	7	3	4	27	6	73
Verblijf zorgaanbieder deeltijd	0	0	0	0	0	0	1	1
<b>Totaal</b>	<b>78</b>	<b>157</b>	<b>64</b>	<b>39</b>	<b>80</b>	<b>271</b>	<b>114</b>	<b>803</b>

### Gerealiseerde kosten hulpvraag t/m 2<sup>e</sup> kwartaal 2016

Kosten	Echt-Susteren	Leudal	Maasgouw	Nederweert	Roerdalen	Roermond	Weert	Totaal
Jeugdhulp op accommodatie zorgaanbieder, individueel	32.015	40.799	22.386	15.389	41.461	72.616	33.634	258.299
Jeugdhulp thuis, individueel	83.991	158.177	64.978	46.256	91.191	321.442	139.068	905.104
Verblijf pleegouder 24 uren	59.073	132.183	85.766	24.000	133.698	386.652	202.330	1.023.702
Verblijf zorgaanbieder 24 uren	155.595	368.694	198.944	75.166	103.112	677.032	151.325	1.729.869
Verblijf zorgaanbieder deeltijd	€ 0	€ 0	€ 0	€ 0	€ 0	€ 0	€ 18.987	€ 18.987
<b>Totaal</b>	<b>330.674</b>	<b>699.852</b>	<b>372.073</b>	<b>160.812</b>	<b>369.462</b>	<b>1.457.743</b>	<b>545.344</b>	<b>3.935.960</b>

Top 5 gerealiseerde producten (aantal producten en totaalbedrag per product) t/m 2<sup>e</sup> kwartaal 2016



Wachttijden en wachtlijsten<sup>2</sup> kwartaal 2016

In de uitvoeringscontracten is opgenomen dat aanbieders per kwartaal een overzicht geven van de wachttijden en wachtlijsten. In juli heeft een uitvraag naar deze gegevens plaatsgevonden. De response op de uitvraag bedraagt 50%, één van de twee aanbieders heeft gereageerd. Beide aanbieders hebben een budgetplafond. Pas recent is met beide partijen een contract voor J&O-ondersteuning afgesloten. De resultaten van de uitvraag zijn als volgt:

Wachttijd aanmelding bij jeugdhulpaanbieder - start intake in tweede kwartaal 2016

Wachttijd	Echt-Susteren	Leudal	Maasgouw	Nederweert	Roerdalen	Roermond	Weert	Totaal	%
≤ 5 dagen	0	0	0	0	0	0	0	0	0%
> 5 - ≤ 30 dagen	0	0	0	0	0	0	0	0	0%
> 30 dagen	0	0	0	0	0	0	0	0	0%
<b>Totaal</b>	<b>0</b>	<b>0</b>	<b>0</b>	<b>0</b>	<b>0</b>	<b>0</b>	<b>0</b>	<b>0</b>	<b>0%</b>

Wachttijd einde intake - start behandeling in tweede kwartaal 2016

Wachttijd	Echt-Susteren	Leudal	Maasgouw	Nederweert	Roerdalen	Roermond	Weert	Totaal	%
≤ 5 dagen	0	0	0	0	0	0	0	0	0%
> 5 - ≤ 30 dagen	0	0	0	0	0	0	0	0	0%
> 30 dagen	0	2	0	0	0	0	0	2	100%
<b>Totaal</b>	<b>0</b>	<b>2</b>	<b>0</b>	<b>0</b>	<b>0</b>	<b>0</b>	<b>0</b>	<b>2</b>	<b>100%</b>

Wachtlijst aantal jeugdigen dat langer wacht dan 5 dagen na einde intake op jeugdhulp op 30 juni 2016

Wachtlijst	Echt-Susteren	Leudal	Maasgouw	Nederweert	Roerdalen	Roermond	Weert	Totaal
Aantal jeugdigen	0	2	0	0	0	0	0	2

*Kerngegevens 2<sup>e</sup> kwartaal 2016 inclusief voorlopige prognose verwacht resultaat*

	Echt-Susteren	Leudal	Maasgouw	Nederweert	Roerdalen	Roermond	Weert	Totaal
Begroot	€ 587.599	€ 1.936.243	€ 585.771	€ 186.746	€ 532.748	€ 1.911.008	€ 928.009	€ 6.668.124
Realisatie kwartaal	€ 315.862	€ 664.649	€ 358.061	€ 153.618	€ 319.389	€ 1.388.736	€ 511.349	€ 3.711.665
Prognose jaar realisatie	€ 805.438	€ 1.804.493	€ 716.122	€ 307.236	€ 638.779	€ 2.862.304	€ 1.022.699	€ 8.157.071
<b>Verwacht resultaat</b>	<b>-€ 217.839</b>	<b>€ 131.750</b>	<b>-€ 130.351</b>	<b>-€ 120.490</b>	<b>-€ 106.031</b>	<b>-€ 951.296</b>	<b>-€ 94.690</b>	<b>-€ 1.488.947</b>
% onderuitputting	-37%	7%	-22%	-65%	-20%	-50%	-10%	<b>-22%</b>
Realisatie 2015	€ 620.948	€ 1.754.092	€ 543.969	€ 234.637	€ 595.283	€ 2.389.658	€ 1.009.222	€ 7.147.809
Aantal jeugdigen in hulp	44	72	42	20	46	154	63	<b>441</b>
Aantal hulpvragen	78	157	64	39	80	271	114	<b>803</b>
Aantal dagen in zorg	NB	NB	NB	NB	NB	NB	NB	<b>NB</b>
Gem. kosten per jeugdige	€ 7.179	€ 9.231	€ 8.525	€ 7.681	€ 6.943	€ 9.018	€ 8.117	<b>€ 8.416</b>
Gem. aantal hulpvragen per jeugdige	1,8	2,2	1,5	2,0	1,7	1,8	1,8	<b>1,8</b>
Gem. aantal dagen in zorg per jeugdige	NB	NB	NB	NB	NB	NB	NB	<b>NB</b>

**Bevindingen t/m 2<sup>e</sup> kwartaal 2016**

- Het aantal jeugdigen in hulp van de gesubsidieerde instellingen bedraagt 441. In het 2<sup>e</sup> kwartaal is nog met 2 aanbieders een inkoopcontract gesloten. In het 2<sup>e</sup> kwartaal hebben beide aanbieders nog niet gefactureerd. In vergelijking met het 2<sup>e</sup> kwartaal 2015 (511 jeugdigen) ligt het aantal Jeugdigen met J&O hulp lager. Wat opvalt is dat de kosten per jeugdigen aanzienlijk hoger zijn. De oorzaak hiervan is met name gelegen in de instroom eind 2015 van 10 jeugdigen in behandelgroep zwaar (kosten circa € 80.000 per jeugdige) bij 1 aanbieder.
  - De wachtlijst bedraagt 2 jeugdigen. In het 1<sup>e</sup> kwartaal 2016 stonden nog 17 jeugdigen op de wachtlijst.
  - In de begroting is rekening gehouden met een bedrag van circa € 6,7 miljoen voor Jeugd en opvoedhulp. Op basis van de prognose wordt een jaarrealisatie verwacht van circa € 8,2 miljoen. In de prognose is rekening gehouden met de budgetplafonds (totaal € 0,7 miljoen) van de in het 2<sup>e</sup> kwartaal gecontracteerde aanbieders Jeugd en Opvoedhulp. Op basis van de jaarprognose bedraagt het verwachte geprognoteerde resultaat circa - € 1,5 miljoen.
- Het tekort wordt met name veroorzaakt door 1 aanbieder. Vanwege de grote overschrijding heeft eind juli een audit plaatsgevonden bij deze aanbieder. Uit de audit is onder andere gebleken dat de overschrijding met name ligt bij de ambulante hulp die niet afneemt in 2016 (ten opzichte van 2015) hetgeen wel de verwachting was en de instroom van Jeugdigen in de behandelgroep zwaar (kosten circa € 80.000 per jeugdige). De audit heeft geen onrechtmatigheden aan het licht gebracht.

## 8. Gedwongen kader, spoedeisende hulp, zorgmeldingen en Veilig thuis

Het gedwongen kader bestaat uit Jeugdbescherming en Jeugdreclassering.

Jeugdbescherming is een maatregel die de rechter dwingend oplegt. Dat gebeurt als een gezonde en veilige ontwikkeling van een kind of jeugdige wordt bedreigd en vrijwillige hulp niet of niet voldoende helpt.

Jeugdreclassering is een combinatie van intensieve begeleiding en controle voor jongeren die veroordeeld zijn of verdacht worden van een strafbaar feit. Als een leerplichtambtenaar proces verbaal opmaakt wegens schoolverzuim kan jeugdreclassering ook toegepast worden.

Spoedeisende hulp (SEH) wordt verleend als er sprake is van een (dreigende) crisissituatie binnen een gezin. Spoedeisende hulp is 24/7 beschikbaar om in te grijpen in ernstige situaties waarbij de veiligheid van een jeugdige in het geding is.

Iemand (dat kan een willekeurige burger zijn, een professional die met kinderen werkt of de politie) die zich zorgen maakt om een kind, kan deze zorg melden bij de gecertificeerde instelling. De gecertificeerde instelling neemt de melding in ontvangst en onderneemt daarop actie.

Veilig Thuis is het advies- en meldpunt huiselijk geweld en kindermishandeling. Hier kunnen slachtoffers, daders en omstanders terecht voor deskundige hulp en advies. Veilig Thuis is er voor iedereen, jong en oud, die te maken heeft met huiselijk geweld of kindermishandeling en geeft advies en biedt ondersteuning.

De zeven Midden-Limburgse gemeenten hebben voor 2016 subsidie verleend aan 2 gecertificeerde instellingen voor de uitvoering van de bovenstaande taken.

### Jeugdigen t/m 2<sup>e</sup> kwartaal 2016

Jeugdigen*	Echt-Susteren	Leudal	Maasgouw	Nederweert	Roerdalen	Roermond	Weert	Totaal
0-4 jaar	12	10	4	3	4	22	9	64
12-18 jaar	31	46	20	17	23	85	35	257
18-23 jaar	2	10	7	0	4	17	11	51
4-12 jaar	23	35	11	7	23	64	31	194
<b>Totaal</b>	<b>68</b>	<b>101</b>	<b>42</b>	<b>27</b>	<b>54</b>	<b>188</b>	<b>86</b>	<b>566</b>

\*jeugdbescherming en jeugdreclassering

### Hulpvraag t/m 2<sup>e</sup> kwartaal 2016

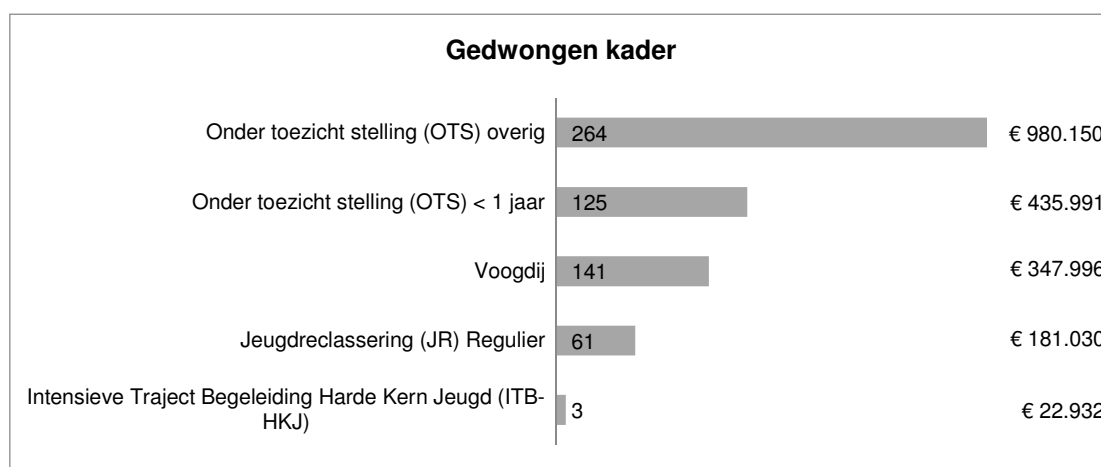
	Echt-Susteren	Leudal	Maasgouw	Nederweert	Roerdalen	Roermond	Weert	Totaal
Jeugdbescherming	66	110	36	27	49	165	79	532
Jeugdreclassering	7	10	7	2	5	31	16	78
Preventiemaatregelen	12	14	4	6	11	53	26	125
SEH Meldingen	14	12	11	15	6	44	18	120
Veilig thuis*	NB	NB	NB	NB	NB	NB	NB	NB
<b>Totaal</b>	<b>99</b>	<b>146</b>	<b>58</b>	<b>50</b>	<b>71</b>	<b>293</b>	<b>139</b>	<b>855</b>

\*de cijfers over de maanden januari-februari zijn niet betrouwbaar. Onderstaand wordt over Veilig thuis apart gerapporteerd.

Gerealiseerde kosten hulpvraag t/m 2<sup>e</sup> kwartaal 2016

Kosten	Echt-Susteren	Leudal	Maasgouw	Nederweert	Roerdalen	Roermond	Weert	Totaal
Jeugdbescherming	€214.083	€346.082	€112.647	€95.739	€154.396	€557.456	€286.917	<b>€1.767.320</b>
Jeugdreclassering	€12.011	€28.806	€18.140	€4.188	€15.644	€90.182	€45.075	<b>€214.047</b>
Preventiemaatregelen	€18.223	€20.426	€6.957	€9.081	€19.130	€87.959	€44.232	<b>€206.009</b>
SEH Meldingen	€ 9.302	€ 20.107	€ 5.049	€ 4.972	€ 6.802	€ 27.397	€ 16.374	<b>€ 90.000</b>
Veilig Thuis	€ 31.305	€ 67.671	€ 16.991	€ 16.732	€ 22.889	€ 92.205	€ 55.105	<b>€ 302.898</b>
<b>Totaal</b>	<b>€284.923</b>	<b>€483.091</b>	<b>€159.784</b>	<b>€130.713</b>	<b>€218.861</b>	<b>€855.199</b>	<b>€447.703</b>	<b>€2.580.273</b>

Top 5 gerealiseerde producten (aantal producten en totaalbedrag per product) t/m 2<sup>e</sup> kwartaal 2016



WachtlIJst aantal jeugdigen dat langer wacht dan 5 dagen na einde intake op jeugdhulp op 30 juni 2016

WachtlIJst	Echt-Susteren	Leudal	Maasgouw	Nederweert	Roerdalen	Roermond	Weert	Totaal
<b>Aantal jeugdigen</b>	<b>0</b>	<b>0</b>	<b>0</b>	<b>0</b>	<b>0</b>	<b>0</b>	<b>0</b>	<b>0</b>

ClIënttevredenheid

In 2016 zijn 4 klachten voorgelegd aan de klachtencommissie. 2 klachten waren niet-ontvankelijk, 1 klacht is na bemiddeling teruggetrokken en 1 klacht is nog in behandeling.

De resultaten van het cliënttevredenheidsonderzoek is zeer recent beschikbaar gekomen voor BJZ. Deze moeten nog intern vastgesteld worden alvorens de resultaten gepubliceerd gaan worden. In de 3<sup>e</sup> kwartaalrapportage 2016 zullen de resultaten opgenomen worden.

Veilig thuis

In 2016 is Veilig thuis gestart met het opstellen van 2 maandelijkse rapportages. Omdat de cijfers van januari en februari 2016 niet betrouwbaar waren is over deze maanden niet gerapporteerd. In deze rapportage zijn de cijfers maart tot en met juni opgenomen. Deze aantallen zijn derhalve niet verwerkt in de kerngegevens t/m 2<sup>e</sup> kwartaal 2016 omdat dit een scheef beeld geeft.

Veilig Thuis heeft geen wachtlIJst.



Adviezen/meldingen	Echt-Susteren	Leudal	Maasgouw	Nederweert	Roerdalen	Roermond	Weert	Totaal
Adviezen	10	14	9	5	0	59	40	137
Meldingen	10	8	8	2	5	29	33	95
<b>Totaal</b>	<b>20</b>	<b>22</b>	<b>17</b>	<b>7</b>	<b>5</b>	<b>88</b>	<b>73</b>	<b>232</b>

Politiemeldingen/ zorgmeldingen politie	Echt-Susteren	Leudal	Maasgouw	Nederweert	Roerdalen	Roermond	Weert	Totaal
Politiemutatie	139	126	89	46	62	301	188	951
Zorgmelding	8	14	8	4	2	33	22	91
<b>Totaal</b>	<b>147</b>	<b>140</b>	<b>97</b>	<b>50</b>	<b>64</b>	<b>334</b>	<b>210</b>	<b>1.042</b>

Onderzoeken	Echt-Susteren	Leudal	Maasgouw	Nederweert	Roerdalen	Roermond	Weert	Totaal
Aantal onderzoeken	8	6	3	6	5	15	12	55

*Kerngegevens t/m 2<sup>e</sup> kwartaal 2016 inclusief voorlopige prognose verwacht resultaat*

	Echt-Susteren	Leudal	Maasgouw	Nederweert	Roerdalen	Roermond	Weert	Totaal
Begroot	€ 619.193	€ 956.856	€ 425.322	€ 248.812	€ 550.755	€ 2.159.244	€ 1.244.505	€ 6.204.687
Realisatie kwartaal	€ 284.923	€ 483.091	€ 159.784	€ 130.713	€ 218.861	€ 855.199	€ 447.703	€ 2.580.273
Prognose jaar realisatie	€ 569.847	€ 966.181	€ 319.568	€ 261.426	€ 437.722	€ 1.710.397	€ 895.406	€ 5.160.547
<b>Verwacht resultaat</b>	<b>€ 49.346</b>	<b>-€ 9.325</b>	<b>€ 105.754</b>	<b>-€ 12.614</b>	<b>€ 113.033</b>	<b>€ 448.847</b>	<b>€ 349.099</b>	<b>€ 1.044.140</b>
% onderuitputting	8%	-1%	25%	-5%	21%	21%	28%	17%
Realisatie 2015	€ 681.778	€ 1.333.374	€ 368.006	€ 320.256	€ 464.686	€ 1.844.916	€ 1.147.909	€ 6.160.925
Aantal jeugdigen in hulp	68	101	42	27	54	188	86	566
Aantal hulpvragen	99	146	58	50	71	293	139	855
Aantal dagen in hulp	11.088	17.432	6.894	4.581	8.486	30.891	15.118	94.490
Gem. kosten per jeugdige*	€ 10.026	€ 13.202	€ 8.762	€ 11.861	€ 8.605	€ 9.813	€ 13.348	€ 10.885
Gem. aantal hulpvragen per jeugdige*	1,07	1,19	1,02	1,07	1,00	1,04	1,10	1,08
Gem. aantal dagen in zorg per jeugdige*	163	173	164	170	157	164	176	167

\*betreft alleen jeugdbescherming en jeugdreclassering

**Bevindingen t/m 2<sup>e</sup> kwartaal 2016**

- Het aantal maatregelen GI blijft, zoals ook in 2015 te zien was, achter bij de raming. In het 2<sup>e</sup> kwartaal 2016 blijft het aantal maatregelen op regionaal niveau circa 25% achter op de raming. Evenals in 2015 zijn onderlinge verschillen tussen de Midden-Limburgse gemeenten te zien. Gemeente Nederweert realiseert vooralsnog de raming. De overige gemeenten blijven onder raming: Weert circa 40%, Roermond circa 30%, Maasgouw 25% en Echt-Susteren, Leudal en Roerdalen circa 10%.
- Het eerste face-to-face gesprek met jeugdigen vindt binnen 1 week plaats en de plannen van aanpak worden binnen de gestelde termijn van 6 weken vastgesteld.
- De GI instellingen en Veilig thuis hebben geen wachtlijsten.
- Het achterblijven van de maatregelen verklaart ook het verwachte positieve resultaat 2016 op dit onderdeel. Deze ontwikkeling/daling wordt inhoudelijk vanuit de regio (en landelijk) gevolgd.

## 9. Jeugdzorg Plus

Jeugdzorg Plus is een intensieve vorm van jeugd- en opvoedhulp voor jeugdigen die ernstige gedragsproblemen hebben en zich aan de noodzakelijke behandeling dreigen te onttrekken. Jeugdzorg Plus betekent hulp met dwang en drang voor jeugdigen voor wie een 'machtiging gesloten jeugdzorg' is afgegeven door de kinderrechter.

De Jeugdzorg Plus is, evenals 2015, voor 2016 op schaalgrootte van Nederland Zuid (Zeeland, Noord-Brabant, Limburg) ingekocht op basis van beschikbaarheid van bedden. Er zijn door de regio 11 bedden / plekken ingekocht voor jeugdzorg Plus. Hiermee is een bedrag gemoeid van circa € 1,3 miljoen.

### *Jeugdigen t/m 2<sup>e</sup> kwartaal 2016*

Jeugdigen	Echt-Susteren	Leudal	Maasgouw	Nederweert	Roerdalen	Roermond	Weert	Totaal
Aantal jeugdigen	0	0	1	1	2	9	1	14

### *Kerngegevens t/m 2<sup>e</sup> kwartaal 2016 inclusief voorlopige prognose verwacht resultaat*

	Echt-Susteren	Leudal	Maasgouw	Nederweert	Roerdalen	Roermond	Weert	Totaal
Begroot	€ 168.658	€ 122.336	€ 265.260	€ 102.937	€ 56.219	€ 498.847	€ 112.834	€ 1.327.091
Realisatie kwartaal	€ 0	€ 0	€ 54.136	€ 58.300	€ 111.155	€ 314.884	€ 58.300	€ 596.775
Prognose jaar realisatie	€ 0	€ 0	€ 54.456	€ 117.241	€ 234.482	€ 832.858	€ 117.241	€ 1.356.277
<b>Verwacht resultaat</b>	<b>€ 168.658</b>	<b>€ 122.336</b>	<b>€ 210.804</b>	<b>-€ 14.304</b>	<b>-€ 178.263</b>	<b>-€ 334.011</b>	<b>-€ 4.407</b>	<b>-€ 29.186</b>
% onderuitputting	100%	100%	79%	-14%	-317%	-67%	-4%	-2%
Realisatie 2015	€ 136.461	€ 98.982	€ 214.621	€ 83.286	€ 45.487	€ 403.616	€ 91.294	€ 1.073.746
Aantal jeugdigen in hulp	0	0	1	1	2	11	1	16
Aantal hulpvragen	0	0	1	1	2	11	1	16
Aantal dagen in zorg	0	0	169	182	347	983	182	1.863
Gem. kosten per jeugdige	€ 0	€ 0	€ 54.136	€ 58.300	€ 55.577	€ 28.626	€ 58.300	€ 37.298
Gem. aantal hulpvragen per jeugdige	0	0	1	1	1	1	1	1
Gem. aantal dagen in zorg per jeugdige	0	0	169	182	174	89	182	116

### **Bevindingen t/m 2<sup>e</sup> kwartaal 2016**

- In het tweede kwartaal zijn 3 jeugdigen ingestroomd (allen Roermond) en 2 jeugdigen uitgestroomd (1 Maasgouw en 1 Roermond). Op peildatum 30 juni 2016 ontvangen 10 jeugdigen Jeugdzorg Plus hulp.
- Het gemiddelde aantal zorgdagen per jeugdige van de afgesloten plaatsingen bedroeg 153 zorgdagen in 2016 en over het gehele JeugdzorgPlus traject 370 dagen. Een plaatsing voor een geheel jaar in een Jeugdzorg Plus instelling kost circa € 115.000.
- Het aantal jeugdigen in Jeugdzorg Plus blijft in het spoor de raming wat ook zichtbaar wordt in de realisatie van de kosten. Op basis van de werkelijke realisatie in het eerste kwartaal wordt uitgegaan van een negatief resultaat van € 29.186.

## 10. Landelijk Transitiearrangement

Voor hele specifieke gespecialiseerde jeugdhulp wordt gebruik gemaakt van instellingen die onderdeel zijn van het landelijke transitiearrangement (LTA). De VNG heeft met deze aanbieders een contract gesloten. Gemeenten betalen de factuur als een kind uit de eigen gemeente (woonplaatsbeginsel) hier gebruik van maakt.

### Jeugdigen t/m 2<sup>e</sup> kwartaal 2016

Jeugdigen	Echt-Susteren	Leudal	Maasgouw	Nederweert	Roerdalen	Roermond	Weert	Totaal
0 - 4 jaar	0	2	0	0	0	0	4	6
4 - 12 jaar	0	1	1	0	2	2	1	7
12 – 18 jaar	0	2	3	2	2	0	2	11
18 + jaar	0	0	0	0	0	0	0	0
<b>Totaal</b>	<b>0</b>	<b>5</b>	<b>4</b>	<b>2</b>	<b>4</b>	<b>2</b>	<b>7</b>	<b>24</b>

### Hulpvraag t/m 2<sup>e</sup> kwartaal 2016

Hulpvraag	Echt-Susteren	Leudal	Maasgouw	Nederweert	Roerdalen	Roermond	Weert	Totaal
Specialistische ggz	0	3	0	3	4	1	1	12
Zonder verblijf: ambulante jeugdhulp op locatie van de aanbieder	0	3	4	0	2	1	7	17
<b>Totaal</b>	<b>0</b>	<b>6</b>	<b>4</b>	<b>3</b>	<b>6</b>	<b>2</b>	<b>8</b>	<b>29</b>

### Gerealiseerde kosten hulpvraag t/m 2e kwartaal 2016

Gerealiseerde kosten	Echt-Susteren	Leudal	Maasgouw	Nederweert	Roerdalen	Roermond	Weert	Totaal
Specialistische ggz	€0	€2.584	€0	€16.758	€2.757	€30	5929,79	€28.059
Zonder verblijf: ambulante jeugdhulp op locatie van de aanbieder	€0	€85.786	€1.562	€0	64456,48	€314	€90.041	€242.159
<b>Totaal</b>	<b>€0</b>	<b>€88.371</b>	<b>€1.562</b>	<b>€16.758</b>	<b>€67.213</b>	<b>€343</b>	<b>€95.970</b>	<b>€270.217</b>

### Top 5 gerealiseerde producten (aantal producten en totaalbedrag per product) t/m 2<sup>e</sup> kwartaal 2016

Landelijk transitiearrangement		
Dagbehandeling voedselweigering	21	€ 174.254
Zeer Intensieve Kortdurende Observatie en Stabilis	4	€ 62.820
Restgroep diagnoses - vanaf 3.000 tot en met 5.999	3	€ 10.016
Restgroep diagnoses - vanaf 6.000 tot en met 11.99	2	€ 6.742
Angst - vanaf 12.000 tot en met 17.999 minuten	1	€ 5.930

*Kerngegevens t/m 2<sup>e</sup> kwartaal 2016 inclusief voorlopige prognose verwacht resultaat*

	Echt-Susteren	Leudal	Maasgouw	Nederweert	Roerdalen	Roermond	Weert	Totaal
Begroot	€ 64.003	€ 90.709	€ 41.344	€ 27.000	€ 37.342	€ 153.051	€ 91.277	<b>€ 504.727</b>
Realisatie kwartaal	€0	€88.371	€1.562	€16.758	€67.213	€343	€95.970	<b>€270.217</b>
Prognose jaar realisatie	€0	€232.206	€18.745	€40.219	€219.659	€4.119	€287.255	<b>€802.203</b>
<b>Verwacht resultaat</b>	<b>€ 64.003</b>	<b>-€ 141.497</b>	<b>€ 22.599</b>	<b>-€ 13.219</b>	<b>-€ 182.317</b>	<b>€ 148.932</b>	<b>-€ 195.978</b>	<b>-€ 297.477</b>
% onderuitputting	100%	-156%	55%	-49%	-488%	97%	-215%	-59%
Realisatie 2015	€57.260	€214.667	€62.873	€50.560	€90.718	€149.831	€195.669	<b>€821.579</b>
Aantal jeugdigen in hulp	0	5	4	2	4	2	7	<b>24</b>
Aantal hulpvragen	0	6	4	3	6	2	8	<b>29</b>
Aantal dagen in hulp	0	399	173	62	95	41	195	<b>965</b>
Gem. kosten per jeugdige	€ 0	€ 17.674	€ 391	€ 8.379	€ 16.803	€ 172	€ 13.710	<b>€ 11.259</b>
Gem. aantal hulpvragen per jeugdige	0,0	1,2	1,0	1,5	1,5	1,0	1,1	1,2
Gem. aantal dagen in hulp per jeugdige	0,0	79,8	43,3	31,0	23,8	20,5	27,9	40,2

**Bevindingen t/m 2<sup>e</sup> kwartaal 2016**

- Het aantal jeugdigen in hulp, 24 jeugdigen, is ongeveer gelijk aan het aantal jeugdigen in hulp 2<sup>e</sup> kwartaal 2015 (20 jeugdige).
- Het aantal hulpvragen, 29 hulpvragen, is iets afgenomen ten opzichte van het 2<sup>e</sup> kwartaal 2015 (29 hulpvragen).
- In de begroting is rekening gehouden met een bedrag van circa € 0,5 miljoen voor het LTA. Op basis van de prognose van de facturatie wordt een jaarrealisatie verwacht van circa € 0,8 miljoen. Op basis van deze prognose bedraagt het verwachte geprognostiseerde resultaat circa - € 0,3 miljoen.  
Het begrote budget van met name Leudal, Roerdalen en Weert lijkt onvoldoende voor de uitvoering van het LTA. Dit tekort wordt veroorzaakt door 2 aanbieders. Kijkend naar het jaarresultaat 2015 lijken alleen Echt-Susteren en Roermond een positief te behalen.

## 11. Persoonsgebonden budgetten (PGB)

Een persoonsgebonden budget (pgb) is een bedrag waarmee ouders zelf hulp kunnen inkopen. De ouder(s) moet(en) aan een aantal wettelijke voorwaarden voldoen om voor een pgb in aanmerking te komen.

1. De ouder(s) moet(en) zelf een plan opstellen waaruit blijkt welk soort hulp noodzakelijk is, hoe deze ingezet gaat worden en met welk doel.
2. De ouder(s) moet(en) in staat zijn zelfstandig (of met hulp van iemand uit het netwerk) de taken uit te voeren die horen bij een pgb, zoals administratie.
3. De ingezette hulp moet voldoen aan de kwaliteitseisen die de Jeugdwet stelt, zoals een Verklaring Omtrent Gedrag (VOG) en Meldcode Kindermishandeling. Voor bepaalde vormen van hulp is een geregistreerde professional nodig.
4. De ouder(s) moet(en) kunnen motiveren waarom men van een pgb gebruik maakt en niet van Zorg in Natura.

### Jeugdigen t/m 2<sup>e</sup> kwartaal 2016

Aantal unieke cliënten	Echt-Susteren	Leudal	Maasgouw	Nederweert	Roerdalen	Roermond	Weert	Totaal
<b>Totaal</b>	72	95	44	30	35	76	106	<b>458</b>

### Aantal toegekende PGB t/m 2<sup>e</sup> kwartaal

Aantal PGB	Echt-Susteren	Leudal	Maasgouw	Nederweert	Roerdalen	Roermond	Weert	Totaal
<b>Totaal</b>	72	95	44	30	35	76	106	<b>458</b>

### Kerngegevens t/m 2<sup>e</sup> kwartaal 2016 inclusief voorlopige prognose verwacht resultaat

	Echt-Susteren	Leudal	Maasgouw	Nederweert	Roerdalen	Roermond	Weert	Totaal
Exploitiatiebegroting	€ 660.543	€ 1.188.947	€ 545.961	€ 302.335	€ 415.981	€ 858.296	€ 1.270.115	<b>€ 5.242.178</b>
Toegekende PGB's	€ 452.467	€ 612.243	€ 239.536	€ 153.265	€ 245.126	€ 492.205	€ 703.641	<b>€ 2.898.483</b>
Realisatie t/m 2e kwartaal	€ 215.512	€ 292.147	€ 115.908	€ 88.714	€ 101.451	€ 247.739	€ 359.350	<b>€ 1.420.821</b>
Prognose jaar realisatie	€ 500.000	€ 800.000	€ 350.000	€ 300.000	€ 200.000	€ 550.000	€ 761.088	<b>€ 3.461.088</b>
<b>Verwacht resultaat</b>	<b>€ 160.543</b>	<b>€ 388.947</b>	<b>€ 195.961</b>	<b>€ 2.335</b>	<b>€ 215.981</b>	<b>€ 308.296</b>	<b>€ 509.027</b>	<b>€ 1.781.090</b>
% onderuitputting	24%	33%	36%	1%	52%	36%	40%	<b>34%</b>
Realisatie 2015	€ 660.543	€ 1.188.947	€ 545.961	€ 302.335	€ 415.981	€ 858.296	€ 1.270.115	<b>€ 5.242.178</b>
Aantal jeugdigen in hulp	72	95	44	30	35	76	106	<b>458</b>
Aantal hulpvragen	72	95	44	30	35	76	106	<b>458</b>
Gem. kosten per jeugdige	€ 2.993	€ 3.075	€ 2.634	€ 2.957	€ 2.899	€ 3.260	€ 3.390	<b>€ 3.102</b>
Gem. aantal hulpvragen per jeugdige	1,0	1,0	1,0	1,0	1,0	1,0	1,0	<b>1,0</b>

### **Bevindingen t/m 2<sup>e</sup> kwartaal**

- In hoofdstuk 2 CJG is gerapporteerd over de toekenningen van nieuwe PGB en verlengingen PGB door het CJG. De PGB cijfers van het CJG zijn vergeleken met de cijfers van de SVB. De cijfers van het CJG en SVB sluiten nagenoeg op elkaar aan. Het verschil in de cijfers zoals bovenstaand gepresenteerd en de CJG gegevens is gelegen in de eliminatie van de PGB met een geldingsduur van 1 dag, PGB's met een budget van € 0 en dat verleningen van PGB als 1 jeugdige en product wordt gezien en niet als 2 jeugdigen/ hulpvragen.
- De cijfers in het 2<sup>e</sup> kwartaal laten zien dat de in 2015 ingezette daling van het aantal PGB's in het 2<sup>e</sup> kwartaal 2016 onverminderd doorzet. Dit wordt mede veroorzaakt door het aflopen van de administratieve verlenging van het PGB op 30-04-2016 en de overstap die dan een gemaakt wordt naar zorg in natura.
- In de eerste exploitatieopzet is rekening gehouden met een bedrag van € 6,2 miljoen. Op basis van de jaarverantwoording PGB is de exploitatieopzet ten aanzien van het PGB naar beneden bijgesteld tot een bedrag van € 5,2 miljoen. Op basis van de toegekende PGB en rekening houden met een lichte instroom van PGB's in het 2<sup>e</sup> halfjaar wordt de jaarrealisatie 2016 geprognosticeerd op € 3,5 miljoen. Het verwachte resultaat bedraagt €1,8 miljoen.

## 12. Buiten contractplaatsing

In Midden-Limburg zijn inkoop- en subsidieafspraken gemaakt met jeugdhulpaanbieders. Het aanbod van deze jeugdhulpaanbieders is echter niet 100% dekkend om aan de volledige vraag te kunnen voldoen. Gemeenten in Midden-Limburg hebben namelijk geen contracten of subsidieafspraken met alle mogelijke jeugdhulppartners.

Dit geldt voor de volgende doelgroep:

- Jeugdigen die vormen van jeugdhulp nodig hebben, waarin én de aanbieders waarmee inkoop- of subsidieafspraken zijn gemaakt én de landelijke aanbieders niet kunnen voorzien en waarvoor geen gecontracteerd alternatief voor handen is.
- Jeugdigen die een persoonlijke keuze hebben voor een niet gecontracteerde aanbieder.

De gegevens in dit hoofdstuk hebben enkel betrekking op aanbieders waarmee geen overeenkomst is gesloten. De aanbieders leveren een stuk zorgcontinuïteit maar ook specifieke jeugdhulp die door de contractpartners niet geleverd kan worden. Het CJG beoordeelt deze aanvragen. De toekenning van de jeugdhulp vindt plaats op basis van een goedgekeurde offerte van de aanbieder door de gemeente. De gegevens van aanbieders waarmee wel een overeenkomst is afgesloten en waarbij jeugdigen worden geplaatst buiten het budgetplafond zijn verantwoord bij het desbetreffende jeugdhulponderdeel in deze rapportage.

### Jeugdigen t/m 2<sup>e</sup> kwartaal 2016

Jeugdigen	Echt-Susteren	Leudal	Maasgouw	Nederweert	Roerdalen	Roermond	Weert	Totaal
0 - 4 jaar	0	0	0	0	0	1	0	1
4 - 12 jaar	1	2	0	1	0	1	2	7
12 - 18 jaar	1	5	0	0	1	1	4	12
18 + jaar	0	0	0	0	1	0	0	1
<b>Totaal</b>	<b>2</b>	<b>7</b>	<b>0</b>	<b>1</b>	<b>2</b>	<b>3</b>	<b>6</b>	<b>21</b>

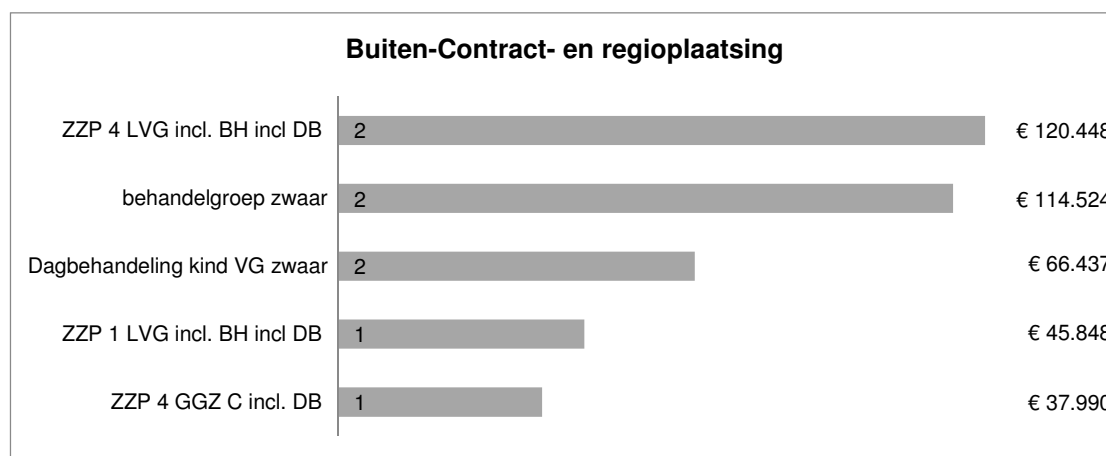
### Hulpvraag op basis van toekenningen t/m 2<sup>e</sup> kwartaal 2016

Aantal jeugdigen per categorie	Echt-Susteren	Leudal	Maasgouw	Nederweert	Roerdalen	Roermond	Weert	Totaal
Specialistische ggz	0	1	0	0	0	0	0	1
Jeugdhulp ambulante	1	3	0	0	0	0	3	12
Jeugdhulp verblijf (excl. Behandeling)	0	0	0	0	1	0	0	1
Dagbehandeling	0	0	0	0	1	1	2	4
Generalistische basis-ggz	1	0	0	0	0	0	0	1
Jeugdbescherming	0	2	0	1	0	0	0	3
Jeugdhulp verblijf (incl. Behandeling)	0	1	0	0	0	0	1	2
Vervoersdiensten	0	0	0	0	0	0	2	2
<b>Totaal</b>	<b>2</b>	<b>7</b>	<b>0</b>	<b>1</b>	<b>2</b>	<b>4</b>	<b>10</b>	<b>26</b>

Gerealiseerde kosten hulpvraag t/m 2<sup>e</sup> kwartaal 2016

Kosten	Echt-Susteren	Leudal	Maasgouw	Nederweert	Roerdalen	Roermond	Weert	Totaal
Specialistische ggz	€ 0	€ 4.109	€ 0	€ 0	€ 0	€ 0	€ 0	€ 4.109
Jeugdhulp ambulante	€1.679	€16.313	€ 0	€ 0	€ 0	€4.726	€48.271	€70.989
Jeugdhulp verblijf (excl. Behandeling)	€ 0	€ 0	€ 0	€ 0	€4.832	€ 0	€ 0	€4.832
Dagbehandeling	€ 0	€ 0	€ 0	€ 0	€2.126	€284	€11.656	€14.066
Generalistische basis-ggz	-€ 1.022	€ 0	€ 0	€ 0	€ 0	€ 0	€ 0	-€ 1.022
Jeugdbescherming	€ 0	€ 1.338	€ 0	€ 625	€ 0	€ 0	€ 0	€ 1.963
Jeugdhulp verblijf (incl. Behandeling)	€ 0	€ 19.093	€ 0	€ 0	€ 0	€ 0	€ 31.896	€ 50.988
Vervoersdiensten	€ 0	€ 0	€ 0	€ 0	€ 0	€ 0	€ 912	€ 912
<b>Totaal</b>	<b>€ 657</b>	<b>€ 40.853</b>	<b>€ 0</b>	<b>€ 625</b>	<b>€ 6.959</b>	<b>€ 5.009</b>	<b>€ 92.734</b>	<b>€ 146.837</b>

Top 5 gerealiseerde producten (aantal producten en totaalbedrag per product) t/m 2<sup>e</sup> kwartaal



Kerngegevens t/m 2<sup>e</sup> kwartaal 2016 inclusief voorlopige prognose verwacht resultaat

	Echt-Susteren	Leudal	Maasgouw	Nederweert	Roerdalen	Roermond	Weert	Totaal
Begroot	€ 64.003	€ 90.709	€ 41.344	€ 27.000	€ 37.342	€ 153.051	€ 91.277	€ 504.727
Realisatie kwartaal	€ 657	€ 40.853	€ 0	€ 625	€ 6.959	€ 5.009	€ 92.734	€ 146.837
Prognose jaar realisatie	€ 63.419	€ 190.016	€ 44.440	€ 26.688	€ 35.938	€ 47.726	€ 422.205	€ 830.431
<b>Verwacht resultaat</b>	<b>€ 584</b>	<b>-€ 99.307</b>	<b>-€ 3.096</b>	<b>€ 312</b>	<b>€ 1.404</b>	<b>€ 105.325</b>	<b>-€ 330.928</b>	<b>-€ 325.704</b>
% onderuitputting	1%	-109%	-7%	1%	4%	69%	-363%	-65%
Realisatie 2015	€ 60.406	€ 228.417	€ 111.923	€ 12.404	€ 32.088	€ 129.115	€ 94.615	€ 668.969
Aantal jeugdigen in hulp	2	7	0	1	2	3	6	21
Aantal hulpvragen	2	7	0	1	2	4	10	26
Aantal dagen in hulp	65	346		31	53	89	307	891
Gem. kosten per jeugdige	€ 329	€ 5.836	€ 0	€ 625	€ 3.479	€ 1.670	€ 15.456	€ 6.992
Gem. aantal hulpvragen per jeugdige	1,0	1,0	0,0	1,0	1,0	1,3	1,7	1,2
Gem. aantal dagen in hulp per jeugdige	32,5	49,4	0,0	31,0	26,5	29,7	51,2	42,4



**Bevindingen t/m 2<sup>e</sup> kwartaal 2016**

- Het aantal jeugdigen in hulp, 21 jeugdigen, is nagenoeg gelijk aan het aantal jeugdigen in hulp 2<sup>e</sup> kwartaal 2015 (19 jeugdige).
- Het aantal hulpvragen, 26 hulpvragen, is ook nagenoeg gelijk aan 2<sup>e</sup> kwartaal 2015 (23 hulpvragen).
- In de begroting is rekening gehouden met een bedrag van circa € 0,5 miljoen voor buiten contract plaatsingen. De jaarprognose 2016 is berekend op basis van de toekenningen t/m het 2<sup>e</sup> kwartaal 2016 en een inschatting (op basis van instroom 1<sup>e</sup> halfjaar 2016) van de instroom in het 2<sup>e</sup> halfjaar 2016. Op basis van deze prognose bedraagt het verwachte geprognostiseerde resultaat circa - € 0,3 miljoen. Uit de analyse van de cijfers is gebleken dat het negatieve resultaat van Weert door 3 trajecten van zware Jeugdhulp gemiddeld € 70.000 per traject en het negatieve resultaat Leudal met name wordt, evenals in 2015, veroorzaakt door 2 trajecten van zware Jeugdhulp van circa € 45.000 per traject.

### 13. Uitvoeringskosten

De gemeenten verantwoorden de uitvoeringskosten via de lokale P&C cyclus. In de begroting is rekening gehouden met een budget voor uitvoering (loonkosten, ICT, huisvesting etc.) van 3,5 % van het macrobudget.

De Sociale verzekeringsbank voert het trekkingsrecht PGB uit voor Jeugdwet. In de begroting is rekening gehouden met een percentage van 0,56% van het macrobudget. Dit percentage is gebaseerd op de raming van de macrokosten (€ 50 mln. voor uitvoering trekkingsrecht PGB voor Jeugd en Wmo). In 2016 vindt de bekostiging van de SVB door de gemeenten plaats. De kosten werden in 2015, als gevolg van de landelijke perikelen, door het Rijk voldaan.

Om aansluiting te houden bij de exploitatieopzet is bij de realisatie van de uitvoeringskosten in deze rapportage uitgegaan van een kwart van het begrote bedrag en is de prognose van de jaarrealisatie 2016 gelijkgesteld aan het begrote bedrag.

#### Budget, realisatie en prognose

	Echt-Susteren	Leudal	Maasgouw	Nederweert	Roerdalen	Roermond	Weert	Totaal
<b>Uitvoeringskosten</b>								
Begroot								
Uitvoeringskosten	€ 224.011	€ 317.483	€ 144.705	€ 94.499	€ 130.698	€ 535.679	€ 319.471	<b>€ 1.766.546</b>
Trekkingsrecht SVB	€ 35.842	€ 50.797	€ 23.153	€ 15.120	€ 20.912	€ 85.709	€ 51.115	<b>€ 282.648</b>
<b>Totaal begroot</b>	<b>€ 259.853</b>	<b>€ 368.280</b>	<b>€ 167.858</b>	<b>€ 109.619</b>	<b>€ 151.610</b>	<b>€ 621.388</b>	<b>€ 370.586</b>	<b>€ 2.049.194</b>
Realisatie t/m 2e kwartaal	€ 129.927	€ 184.140	€ 83.929	€ 54.810	€ 75.805	€ 310.694	€ 185.293	<b>€ 1.024.597</b>
Prognose jaar realisatie	€ 259.853	€ 368.280	€ 167.858	€ 109.619	€ 151.610	€ 621.388	€ 370.586	<b>€ 2.049.194</b>
<b>Verwacht resultaat</b>	<b>€ 0</b>	<b>€ 0</b>	<b>€ 0</b>	<b>€ 0</b>	<b>€ 0</b>	<b>€ 0</b>	<b>€ 0</b>	<b>€ 0</b>
Uitputting	0%	0%	0%	0%	0%	0%	0%	0%

## 14. Advies- en Klachtenbureau Jeugdzorg

Het Advies- en Klachtenbureau Jeugdzorg (AKJ) is de organisatie die landelijk het onafhankelijke vertrouwenswerk uitvoert in de jeugdhulp. Het AKJ voert deze opdracht uit voor alle gemeente, gefinancierd door de VNG.

Jeugdigen, ouders en verzorgers kunnen bij het AKJ terecht met vragen of klachten over de jeugdzorg. Het AKJ informeert, adviseert en ondersteunt iedereen die vragen of klachten heeft over de jeugdzorg.

Bij het AKJ kunnen jeugdigen, ouders en verzorgers terecht met vragen en/of klachten over:

- Bureau Jeugdzorg;
- gezinsvoogdij;
- Raad voor de Kinderbescherming (RvdK);
- zorginstellingen;
- pleegzorg.

Ook kan ondersteuning worden verkregen bij vragen of klachten over:

- landelijk werkende instellingen voor (gezins)voogdij en jeugdreclassering;
- regionaal werkende instellingen.

Daarnaast werkt het AKJ samen met gemeenten in verband met de nieuwe Jeugdwet.

Het AKJ heeft de halfjaarrapportage 2016 op 1 augustus gepubliceerd voor Midden-Limburg Oost en West. De highlights zijn opgenomen in deze kwartaalrapportage. Omdat het AKJ in 2015 geen rapportage heeft gemaakt voor onze regio is een vergelijking niet mogelijk.

### Aantal unieke cliënten

Aantal unieke cliënten	Echt-Susteren	Leudal	Maasgouw	Nederweert	Roerdalen	Roermond	Weert	Totaal
Jeugdigen	0	38	1	0	0	4	0	43
Volwassenen	8	3	3	2	3	5	10	34
<b>Totaal</b>	<b>8</b>	<b>41</b>	<b>4</b>	<b>2</b>	<b>3</b>	<b>9</b>	<b>10</b>	<b>77</b>

### Vragen, problemen en klachten waarbij ondersteuning van de cliënten nodig was

Type vragen in aantallen	Midden Limburg Oost		Midden Limburg West		Totaal	
	Totaal	Waarbij actieve ondersteuning vertrouwenspersoon nodig	Totaal	Waarvan actieve ondersteuning vertrouwenspersoon nodig	Totaal	Waarvan actieve ondersteuning vertrouwenspersoon nodig
Werkwijze instantie	2	0	6	0	8	0
Wetgeving	3	0	1	0	4	0
Andere vragen	2	0	4	0	6	0
<b>Totaal aantal vragen</b>	<b>7</b>	<b>0</b>	<b>11</b>	<b>0</b>	<b>18</b>	<b>0</b>

Type problemen in aantallen	Midden Limburg Oost		Midden Limburg West		Totaal	
	Totaal	Waarvan actieve ondersteuning vertrouwenspersoon nodig	Totaal	Waarvan actieve ondersteuning vertrouwenspersoon nodig	Totaal	Waarvan actieve ondersteuning vertrouwenspersoon nodig
Familie/Thuis	1	0	2	1	3	1
Woonsituatie/Groep/ Groepsgenoten	0	0	1	0	1	0
<b>Totaal aantal problemen</b>	<b>1</b>	<b>0</b>	<b>3</b>	<b>1</b>	<b>4</b>	<b>1</b>

Type klachten	Midden Limburg Oost		Midden Limburg West		Totaal	
	Totaal	Waarvan actieve ondersteuning vertrouwenspersoon nodig	Totaal	Waarvan actieve ondersteuning vertrouwenspersoon nodig	Totaal	Waarvan actieve ondersteuning vertrouwenspersoon nodig
Bejegening	12	3	7	5	19	8
Bereikbaarheid/ beschikbaarheid/afspraken	5	2	2	1	7	3
Beslissing	5	3	3	2	8	5
Gebrekkige informatie	5	3	10	5	15	8
Grensoverschrijdend gedrag	1	1	1	1	2	2
Klachtenprocedure	0	0	1	1	1	1
Onderzoek	1	0	2	1	3	1
Privacy	1	0	1	1	2	1
Rapportage	3	3	4	3	7	6
Uitvoering jeugdhulp	2	1	7	4	9	5
Dossier	1	1	0	0	1	1
Samenwerking tussen instanties	1	1	0	0	1	1
<b>Totaal aantal klachten</b>	<b>37</b>	<b>18</b>	<b>38</b>	<b>24</b>	<b>75</b>	<b>42</b>

## Resultaten

### *Afhandeling vragen, problemen en klachten*

Onderstaande tabel toont hoe de vragen, problemen en klachten die binnenkomen bij de telefonische adviesdienst, de chat of e-mail en via groepsbezoeken zijn afgehandeld of eventueel zijn doorgezet naar een actieve klachtondersteuning.

<b>Aantal vragen, problemen en klachten besproken in het contact met vertrouwenspersoon uitgesplitst naar de wijze van afhandelingscontacten met en t.b.v. cliënten</b>	<b>Midden Limburg Oost</b>	<b>Midden Limburg West</b>	<b>Totaal</b>
Afgerond in 1e contact	24	25	49
Afgebroken	2	1	3
Naar (klacht-) ondersteuningstraject	18	25	43
1e contact loopt nog	1	1	2
<b>Totaal</b>	<b>45</b>	<b>52</b>	<b>97</b>

### *Cliënttevredenheid*

Na elk traject met een cliënt wordt een korte tevredenheidstoets over de dienstverlening door de vertrouwenspersoon uitgezet. Onderstaand overzicht toont het gemiddelde rapportcijfer dat cliënten het vertrouwenswerk geven, uitgesplitst naar jeugdigen en volwassenen. Om de anonimiteit van cliënten te waarborgen, wordt het rapportcijfer weergegeven van alle cliënten in Nederland.

<b>Gemiddeld rapportcijfer over vertrouwenswerk</b>	<b>Midden Limburg Oost</b>	<b>Midden Limburg West</b>
Jeugdigen	9	9
Volwassenen	8,5	8,5

## 15. Risicoparagraaf

In deze risicoparagraaf zijn de regionale risico's opgenomen. Bij de risico's zijn ook de beheersmaatregelen opgenomen.

Risico	Beheersmaatregel
Beschikbaar budget voor de Jeugdhulp is niet toereikend.	<ul style="list-style-type: none"><li>• De jeugdhulp wordt op Midden-Limburgse schaal ingekocht. Om binnen het budgettaire neutrale kader van de diverse gemeenteraden te kunnen blijven, leidt het lagere jeugd budget integratie-uitkering sociaal domein, direct tot minder beschikbare middelen voor de uitvoering jeugdhulp voor de regio Midden-Limburg. De gemeenten zijn vanaf 2016 geconfronteerd worden met kortingen als gevolg van de invoering van het objectief verdeelmodel.</li><li>• Monitoring via de kwartaalrapportage en p&amp;c-cyclus.</li></ul>
Actualiteit cijfers kwartaalrapportage	<p>Een aantal aanbieders is nog niet in staat gebleken om tijdig te factureren via het elektronisch berichtenverkeer. Dit is een risico voor het inschatten van het financiële resultaat 2016.</p> <p>In de contracten is opgenomen dat aanbieders binnen 1 maand factureren. In de contractgesprekken worden aanbieders aangesproken op de in het contract opgenomen termijn. Afdwingbaarheid is niet mogelijk omdat in de contracten geen sanctie is opgenomen voor het niet tijdig factureren.</p>

## Bijlage 1: Informatiebronnen

Deze rapportage Jeugd geeft een zo volledig mogelijk beeld over de ontwikkelingen van de Jeugdhulp tot en met het 2<sup>e</sup> kwartaal 2016. De rapportage is opgebouwd uit verschillende bronnen:

- Facturatie Zorg in natura (ZIN).
- Gemeentelijke uitvraag Persoonsgebonden Budget (PGB) Jeugdhulp, SVB portaal.
- Jeugd-GGZ monitor.
- Uitvraag wachtlijsten en wachttijden bij aanbieders.
- Rapportages van de subsidiepartners.

### Facturatie Zorg in Natura (ZIN)

Jeugdigen die gespecialiseerde hulp nodig hebben, worden door Centrum voor Jeugd en Gezin (CJG), gecertificeerde instelling(GI)<sup>1</sup> of arts toe geleid naar een aanbieder. De aanbieder bepaalt vervolgens de omvang en duur van de benodigde jeugdhulp. De facturatiecijfers komen uit de regionale jeugdadministratie en zijn niet meer verzameld via de berichten van de jeugdhulp aanbieders. Alle facturatiecijfers t/m 30 juni 2016 zijn opgenomen in deze rapportage.

### Gemeentelijke uitvraag Persoonsgebonden Budget (PGB) Jeugdhulp, zittend vervoer GGZ

De gegevens omtrent de Persoonsgebonden Budget (PGB) Jeugdhulp en zittend vervoer GGZ zijn middels een uitvraag bij de Midden-Limburgse gemeenten opgevraagd.

### Jeugd-GGZ monitor

Landelijk is afgesproken dat de Jeugd-GGZ aanbieders de komende jaren nog afrekenen volgens de 'DBC systematiek'. Dit houdt concreet in dat facturen pas na afsluiting van de hulp worden vastgesteld en ingediend (en niet zoals bij andere jeugdhulp maandelijks of vierwekelijks op basis van geleverde hulp). Om toch zo vroeg mogelijk zicht te kunnen krijgen op de gerealiseerde hulp van jeugd GGZ aanbieders, is een aparte monitor gestart. In deze monitor zijn gegevens van gerealiseerde uren en verblijfsdagen over het tweede kwartaal apart uitgevraagd. Op basis hiervan is het mogelijk om ook voor de jeugd GGZ aanbieders een prognose te maken met betrekking tot de besteding van het GGZ Jeugd budget (afgezet tegen de bestaande budget plafonds).

### Uitvraag wachtlijsten en wachttijden bij aanbieders

In de uitvoeringscontracten is opgenomen dat aanbieders per kwartaal een inzicht geven in wachtlijsten en wachttijden. In het kader van de 2<sup>e</sup> kwartaalrapportage is hierover een uitvraag gedaan bij de aanbieders.

### Rapportage van subsidiepartners

Als laatste hebben we bij Jeugd te maken met een aantal gesubsidieerde aanbieders van Jeugdhulp. De gerealiseerde hulp van deze aanbieders wordt uiteraard niet zichtbaar in de facturatiestroom. De gesubsidieerde instellingen leveren per kwartaal een rapportage aan over de stand van zaken. De uitkomsten van deze rapportages zijn opgenomen in deze kwartaalrapportage.

---

<sup>1</sup> Bureau Jeugdzorg of de William Schrikker Groep